


COMUNICACIÓN DE INFORMACIÓN RELEVANTE
WORLD WIDE WEB IBERCOM, S.A.
25 de abril de 2012

De conformidad con lo previsto en la circular 9/2010 del Mercado Alternativo Bursátil (en adelante MAB), por medio de la presente se pone a disposición del MAB la siguiente información relativa a la sociedad WORLD WIDE WEB IBERCOM, S.A. (en adelante IBERCOM):

- Informe de Auditoría y Cuentas anuales consolidadas auditadas correspondientes al ejercicio cerrado a 31 de diciembre de 2011
- Informe de Gestión Consolidado
- Grado de cumplimiento del Plan de Negocio 2011

En San Sebastián, a 25 de Abril de 2012



El Presidente del Consejo de Administración de WORLD WIDE WEB IBERCOM, S.A.
D. José Eulalio Poza Sanz

**WORLD WIDE WEB
IBERCOM, S.A. Y
SOCIEDADES
DEPENDIENTES**

Cuentas Anuales Consolidadas
31 de diciembre de 2011

Informe de gestión Consolidado
Ejercicio 2011

(Junto con el Informe de Auditoría)

Informe de Auditoría de Cuentas Anuales Consolidadas

A los Socios de
World Wide Web Ibercom, S.A.

Hemos auditado las cuentas anuales consolidadas de World Wide Web Ibercom, S.A. (la Sociedad) y sociedades dependientes (el Grupo) que comprenden el balance consolidado al 31 de diciembre de 2011, la cuenta de pérdidas y ganancias consolidada, el estado de cambios en el patrimonio neto consolidado, el estado de flujos de efectivo consolidado y la memoria consolidada correspondientes al ejercicio anual terminado en dicha fecha. Los Administradores de la Sociedad son responsables de la formulación de las cuentas anuales consolidadas, de acuerdo con el marco normativo de información financiera aplicable al Grupo (que se identifica en la nota 2 de la memoria consolidada adjunta) y, en particular, con los principios y criterios contables contenidos en el mismo. Nuestra responsabilidad es expresar una opinión sobre las citadas cuentas anuales consolidadas en su conjunto, basada en el trabajo realizado de acuerdo con la normativa reguladora de la actividad de auditoría de cuentas vigente en España que requiere el examen, mediante la realización de pruebas selectivas, de la evidencia justificativa de las cuentas anuales consolidadas y la evaluación de si su presentación, los principios y criterios contables utilizados y las estimaciones realizadas están de acuerdo con el marco normativo de información financiera que resulta de aplicación.

En nuestra opinión las cuentas anuales consolidadas del ejercicio 2011 adjuntas expresan, en todos los aspectos significativos, la imagen fiel del patrimonio consolidado y de la situación financiera consolidada de World Wide Web Ibercom, S.A. y sociedades dependientes al 31 de diciembre de 2011, así como de los resultados consolidados de sus operaciones y de los flujos de efectivo consolidados correspondientes al ejercicio anual terminado en dicha fecha, de conformidad con el marco normativo de información financiera que resulta de aplicación y, en particular, con los principios y criterios contables contenidos en el mismo.

El informe de gestión consolidado adjunto del ejercicio 2011 contiene las explicaciones que los Administradores de World Wide Web Ibercom, S.A. consideran oportunas sobre la situación del Grupo, la evolución de sus negocios y sobre otros asuntos y no forma parte integrante de las cuentas anuales consolidadas. Hemos verificado que la información contable que contiene el citado informe de gestión consolidado concuerda con la de las cuentas anuales consolidadas del ejercicio 2011. Nuestro trabajo como auditores se limita a la verificación del informe de gestión consolidado con el alcance mencionado en este mismo párrafo y no incluye la revisión de información distinta de la obtenida a partir de los registros contables World Wide Web Ibercom, S.A. y sociedades dependientes.

KPMG Auditores, S.L.

Julio Mir Roma

17 de abril de 2012



PARA INCORPORAR AL PROTOCOLO

Miembro ejerciente:

KPMG, S.A. - SAN
SEBASTIAN

Año 2012 Nº 03/12/00492
COPIA GRATUITA

Este informe está sujeto a la tasa aplicable establecida en la Ley 44/2002 de 22 de noviembre.

**WORLD WIDE WEB IBERCOM, S.A.
Y SOCIEDADES DEPENDIENTES**

Balances Consolidados

31 de diciembre de 2011 y 2010

(Expresados en euros)

<i>Activo</i>	<i>Nota</i>	<u>2011</u>	<u>2010</u>
Inmovilizado intangible		2.334.532	2.096.823
Fondo de comercio de consolidación	6	1.120.477	1.120.477
Desarrollo	5	1.116.326	794.303
Patentes, licencias, marcas y similares	5	3.662	5.012
Aplicaciones informáticas	5	89.567	176.071
Otro inmovilizado intangible	5	4.500	960
Inmovilizado material	7	1.475.212	1.442.435
Terrenos y construcciones		578.666	618.126
Instalaciones técnicas, maquinaria, utillaje y mobiliario		524.059	689.479
Otro inmovilizado material		372.487	134.830
Inversiones financieras a largo plazo	12	85.625	26.196
Activos por impuesto diferido	20	430.681	430.681
Total activos no corrientes		4.326.050	3.996.135
Existencias	14	48.837	52.137
Deudores comerciales y otras cuentas a cobrar	11 y 12 (b)	1.179.575	1.178.532
Clientes por ventas y prestaciones de servicios a corto plazo		1.018.002	639.504
Otros créditos con las Administraciones Públicas	20	161.573	539.028
Inversiones financieras a corto plazo	12	5.639	2.882
Efectivo y otros activos líquidos equivalentes		227.359	1.436.174
Total activos corrientes		1.461.410	2.669.725
Total activo		5.787.460	6.665.860

**WORLD WIDE WEB IBERCOM, S.A.
Y SOCIEDADES DEPENDIENTES**

Balances Consolidados

31 de diciembre de 2011 y 2010

(Expresados en euros)

<i>Patrimonio Neto y Pasivo</i>	<i>Nota</i>	<i>2011</i>	<i>2010</i>
Fondos propios	15	1.156.006	1.576.113
Capital			
Capital escriturado		340.000	596.000
Prima de asunción		104.000	104.000
Reservas		505.113	-
Resultados negativos de ejercicios anteriores		-	(359.712)
Resultado del ejercicio atribuido a la Sociedad dominante		206.893	1.235.825
Subvenciones, donaciones y legados recibidos	16	165.784	141.053
Total patrimonio neto		1.321.790	1.717.166
Deudas a largo plazo	17 y 18	2.361.216	2.773.623
Deudas con entidades de crédito		1.529.622	1.643.404
Otros pasivos financieros	20	831.594	1.130.219
Pasivos por impuesto diferido	20	52.750	44.546
Total pasivos no corrientes		2.413.966	2.818.169
Deudas a corto plazo	18	660.654	856.555
Deudas con entidades de crédito		335.027	353.605
Acreedores por arrendamiento financiero	8 y 18	-	166.388
Derivados	13	32.914	49.286
Otros pasivos financieros	20	292.713	287.276
Acreedores comerciales y otras cuentas a pagar	17 y 18	1.391.050	1.273.970
Proveedores a corto plazo		80.752	462.539
Acreedores varios		1.147.503	712.450
Otras deudas con las Administraciones Públicas	ota 20	162.795	98.981
Total pasivos corrientes		2.051.704	2.130.525
Total patrimonio neto y pasivo		5.787.460	6.665.860

**WORLD WIDE WEB IBERCOM, S.A.
Y SOCIEDADES DEPENDIENTES**

**Cuentas de Pérdidas y Ganancias Consolidadas
para los ejercicios anuales terminados en
31 de diciembre de 2011 y 2010**

(Expresadas en euros)

	<i>Nota</i>	<u>2011</u>	<u>2010</u>
Importe neto de la cifra de negocios	23 (a)	6.235.980	5.618.556
Ventas		71.919	4.423
Prestaciones de servicios		6.164.061	5.614.133
Trabajos realizados por la empresa para su activo	5	615.456	271.215
Aprovisionamientos	23 (b)	(2.761.255)	(1.698.424)
Consumo de mercaderías		(2.708.270)	(1.673.374)
Trabajos realizados por otras empresas		(52.985)	(25.050)
Otros ingresos de explotación		229.524	120.545
Ingresos accesorios y otros de gestión corriente		360	569
Subvenciones de explotación incorporadas al resultado del ejercicio	16	229.164	119.976
Gastos de personal		(1.625.108)	(1.467.182)
Sueldos, salarios y asimilados		(1.270.500)	(1.134.795)
Cargas sociales	23 (c)	(354.608)	(332.387)
Otros gastos de explotación		(1.745.559)	(1.704.237)
Pérdidas, deterioro y variación de provisiones por operaciones comerciales	12 (c)	(40.476)	(72.530)
Otros gastos de gestión corriente		(1.705.083)	(1.631.707)
Amortización del inmovilizado	5 y 7	(675.619)	(750.589)
Imputación de subvenciones de inmovilizado no financiero y otras	16	73.443	71.035
Deterioro y resultado por enajenaciones del inmovilizado		-	323
Resultados por enajenaciones y otras		-	323
Otros resultados	26	23.039	1.182.307
Resultado de explotación		369.901	1.643.549
Ingresos financieros	10 (a)	9.142	1.186
De valores negociables y otros instrumentos financieros		9.142	1.186
Gastos financieros	17	(188.522)	(199.518)
Variación del valor razonable en instrumentos financieros	13 y 17	16.372	5.134
Resultado financiero		(163.008)	(193.198)
Resultado antes de impuestos		206.893	1.450.351
Impuesto sobre beneficios	20	-	(214.526)
Resultado consolidado del ejercicio		206.893	1.235.825

WORLD WIDE WEB IBERCOM, S.A.
Y SOCIEDADES DEPENDIENTES

Estados de Cambios en el Patrimonio Neto Consolidados
correspondientes a los ejercicios anuales terminados en
31 de diciembre de 2011 y 2010

A) Estados de Ingresos y Gastos Reconocidos
correspondientes a los ejercicios anuales terminados en
31 de diciembre de 2011 y 2010

(Expresados en euros)

	<i>Nota</i>	<i>2011</i>	<i>2010</i>
Resultado consolidado del ejercicio		206.893	1.235.825
Ingresos y gastos imputados directamente al patrimonio neto			
Subvenciones, donaciones y legados	16	106.378	21.640
Efecto impositivo		(25.868)	(5.195)
Total ingresos y gastos imputados directamente en el patrimonio neto		80.510	16.445
Transferencias a la cuenta de pérdidas y ganancias consolidada			
Subvenciones, donaciones y legados	16	(73.443)	(71.035)
Efecto impositivo		17.664	17.048
Total transferencias a la cuenta de pérdidas y ganancias		(55.779)	(53.987)
Total de ingresos y gastos consolidados reconocidos		231.624	1.198.283

**WORLD WIDE WEB IBERCOM, S.A.
Y SOCIEDADES DEPENDIENTES**

Estados de Cambios en el Patrimonio Neto Consolidado correspondientes a los ejercicios anuales terminados en 31 de diciembre de 2011 y 2010

B) Estado Total de Cambios en el Patrimonio Neto Consolidado correspondientes al ejercicio anual terminado en 31 de diciembre de 2011

(Expresados en euros)

	Capital escriturado	Prima de emisión	Reservas	Resultados de ejercicios anteriores	Resultado del ejercicio atribuido a la sociedad dominante	Subvenciones, donaciones y legados recibidos	Total
Saldo al 1 de enero de 2011	596.000	104.000	-	(359.712)	1.235.825	141.053	1.717.166
Ingresos y gastos reconocidos	-	-	-	-	206.893	24.731	231.624
Operaciones con socios o propietarios	(256.000)	-	(371.000)	-	-	-	(627.000)
Reducciones de capital (nota 15)	-	-	-	-	-	-	-
Distribución del beneficio 2010	-	-	876.113	359.712	(1.235.825)	-	-
Reservas	-	-	-	-	-	-	-
Saldo al 31 de diciembre de 2011	340.000	104.000	505.113	-	206.893	165.784	1.321.790

**WORLD WIDE WEB IBERCOM, S.A.
Y SOCIEDADES DEPENDIENTES**

Estados de Cambios en el Patrimonio Neto Consolidado
correspondientes a los ejercicios anuales terminados en
31 de diciembre de 2011 y 2010

**B) Estado Total de Cambios en el Patrimonio Neto Consolidado
correspondientes al ejercicio anual terminado en
31 de diciembre de 2011**

(Expresados en euros)

	Capital escriturado	Prima de emisión	Reservas	Resultados de ejercicios anteriores	Resultado del ejercicio atribuido a la sociedad dominante	Subvenciones, donaciones y legados recibidos	Total
Saldo al 1 de enero de 2010	523.000	100.000	675.868	(1.258.592)	-	178.595	218.871
Ingresos y gastos reconocidos	-	-	-	-	1.235.825	(37.542)	1.198.283
Operaciones con socios o propietarios	196.000	104.000	-	-	-	-	300.000
Aumentos de capital (nota 15)	(123.000)	(100.000)	(675.868)	898.868	-	-	-
Reducciones de capital (nota 15)	-	-	-	12	-	-	12
Otros movimientos	-	-	-	-	-	-	-
Saldo al 31 de diciembre de 2010	596.000	104.000	-	(359.712)	1.235.825	141.053	1.717.166

**WORLD WIDE WEB IBERCOM, S.A.
Y SOCIEDADES DEPENDIENTES**

**Estados de Flujos de Efectivo Consolidados
correspondientes a los ejercicios anuales terminados en
31 de diciembre de 2011 y 2010**

(Expresados en euros)

	Nota	2011	2010
Flujos de efectivo de las actividades de explotación			
Resultado del ejercicio antes de impuestos		206.893	1.450.351
Ajustes del resultado			
Amortización del inmovilizado	5 y 7	675.619	750.589
Correcciones valorativas por deterioro	12 (c)	40.476	72.530
Imputación de subvenciones	16	(73.443)	(71.035)
Resultados por bajas y enajenaciones de inmovilizado		-	(323)
Ingresos financieros	11 (a)	(9.142)	(1.186)
Gastos financieros	17	188.522	199.518
Variación de valor razonable en instrumentos financieros	13 y 17	(16.372)	(5.134)
Cambios en el capital corriente			
Existencias		3.300	27.722
Deudores y cuentas a cobrar		(23.966)	(227.039)
Otros activos corrientes		-	1.000
Acreedores y otras cuentas a pagar		117.080	(33.895)
Otros flujos de efectivo de las actividades de explotación			
Pagos de intereses		(182.473)	(199.518)
Cobros de intereses		9.142	1.186
Otros pagos (cobros)		(17.553)	(17.241)
Flujos de efectivo de las actividades de explotación		<u>918.083</u>	<u>1.947.525</u>
Flujos de efectivo de las actividades de inversión			
Pagos por inversiones			
Inmovilizado intangible	5	(627.362)	(274.106)
Inmovilizado material	7	(318.743)	(393.929)
Otros activos		(62.186)	
Cobros por desinversiones			
Inmovilizado material		-	3.040
Otros activos financieros		-	1.942
Flujos de efectivo de las actividades de inversión		<u>(1.008.291)</u>	<u>(663.053)</u>
Flujos de efectivo de las actividades de financiación			
Cobros por instrumentos de patrimonio			
Emisión de instrumentos de patrimonio	15	-	300.000
Amortización de instrumentos de patrimonio	15	(627.000)	-
Subvenciones, donaciones y legados	16	106.378	21.640
Cobros y pagos por instrumentos de pasivo financiero			
Emisión			
Deudas con entidades de crédito		-	724.800
Otros pasivos		5.465	541.075
Devolución y amortización de			
Deudas con entidades de crédito		(138.437)	(1.281.879)
Otras		(465.013)	(212.693)
Flujos de efectivo de las actividades de financiación		<u>(1.118.607)</u>	<u>92.943</u>
Aumento/ disminución neta del efectivo o equivalentes		<u>(1.208.815)</u>	<u>1.377.415</u>
Efectivo o equivalentes al comienzo del ejercicio		<u>1.436.174</u>	<u>58.759</u>
Efectivo o equivalentes al final del ejercicio		<u>227.359</u>	<u>1.436.174</u>

La memoria adjunta forma parte integrante de las cuentas anuales consolidadas del ejercicio 2011.

**WORLD WIDE WEB IBERCOM, S.A.
Y SOCIEDADES DEPENDIENTES**

Memoria de las Cuentas Anuales Consolidadas

31 de diciembre de 2011

(1) Naturaleza, Actividades de la Sociedad y Composición del Grupo

World Wide Web Ibercom, S.A. (en adelante la Sociedad) se constituyó como sociedad limitada el 12 de noviembre de 1997, por un período de tiempo indefinido. Con fecha 1 de julio de 2011 la Sociedad se ha transformado en Sociedad Mercantil Anónima, manteniendo su misma denominación. Tiene su domicilio social en San Sebastián (Gipuzkoa), Parque Empresarial Zuatzu, Edificio Easo, 2ª planta, nº 8.

Su objeto social y actividad principal es la venta, distribución y servicio de todo tipo de productos y servicios relacionados con la informática, tanto en lo referente a hardware como a software y a Internet, así como la distribución y venta de cualquier producto y servicio a través de Internet, infovia o cualquier otra red telemática similar, complementaria o sustitutiva a las actualmente existentes.

World Wide Web Ibercom, S.A. es cabecera de un grupo de empresas (en adelante el Grupo) formado por una sociedad dependiente cuya información más significativa, así como la aportación por la Sociedad al resultado consolidado se detalla en el Anexo I adjunto, el cual forma parte integrante de esta nota.

Ninguna de las sociedades del Grupo cotiza en Bolsa a 31 de diciembre de 2011.

Las cuentas anuales de la Sociedad han sido auditadas por KPMG Auditores, S.L.

(2) Bases de Presentación

(a) Imagen fiel

Las cuentas anuales consolidadas se han formulado a partir de los registros contables de World Wide Web Ibercom S.A. y de la sociedad consolidada. Las cuentas anuales consolidadas del ejercicio 2011 se han preparado de acuerdo con la legislación mercantil vigente y con las normas establecidas en el Plan General de Contabilidad, con el objeto de mostrar la imagen fiel del patrimonio consolidado, de la situación financiera al 31 de diciembre de 2011, de los resultados consolidados de sus operaciones, de los cambios en el patrimonio neto consolidados y de los flujos de efectivo consolidados correspondientes al ejercicio anual terminado en dicha fecha.

Los Administradores de la Sociedad estiman que las cuentas anuales consolidadas del ejercicio 2011, que han sido formuladas el 29 de marzo de 2012, serán aprobadas por la Junta General de Accionistas sin modificación alguna.

(b) Comparación de la información

Las cuentas anuales consolidadas presentan, a efectos comparativos, con cada una de las partidas del balance consolidado, de la cuenta de pérdidas y ganancias consolidada, del estado consolidado de cambios en el patrimonio neto, del estado de flujos de efectivo consolidado y de la memoria consolidada además de las cifras del ejercicio 2011, las correspondientes al ejercicio anterior, que formaban parte de las cuentas anuales consolidadas del ejercicio 2010 aprobadas por la Junta General de Socios de fecha 30 de junio de 2011.

(Continúa)

**WORLD WIDE WEB IBERCOM, S.A.
Y SOCIEDADES DEPENDIENTES**

Memoria de las Cuentas Anuales Consolidadas

De acuerdo con la resolución del 29 de diciembre de 2010 de Instituto de Contabilidad y Auditoría de Cuentas sobre la información a incorporar en la memoria de las cuentas anuales consolidadas en relación con la información incluida en la nota 19, sobre el aplazamiento de pago a proveedores comerciales, la información comparativa del ejercicio 2010 se refiere, exclusivamente, al importe del saldo pendiente de pago a los proveedores, que al cierre acumulaba un aplazamiento superior al plazo legal de pago, por lo que la información del 2011 no es comparable con la del ejercicio anterior.

(c) Moneda funcional y moneda de presentación

Las cuentas anuales consolidadas se presentan en euros que es la moneda funcional y de presentación del Grupo.

(d) Principio de empresa en funcionamiento

Al 31 de diciembre de 2011 el Grupo presenta un fondo de maniobra negativo de 590.294 euros. El Grupo dispone de líneas de crédito sin disponer y entradas significativas de tesorería a inicios de 2012. Debido al tipo de su negocio y actividad, es habitual que el balance presente un fondo de maniobra negativo, no suponiendo este hecho la existencia de problemas de liquidez o de continuidad a corto plazo.

Al 31 de diciembre de 2010 la Sociedad restableció su situación patrimonial, como consecuencia de las acciones llevadas por los Socios entre las que destacaron la ampliación de capital de 300.000 euros (véase nota 15), así como el resultado positivo del ejercicio 2010. Al 31 de diciembre de 2010 presentaba un fondo de maniobra positivo de 422.961 euros y un patrimonio neto superior al capital social.

(3) Distribución de Resultados

La distribución de los beneficios de la Sociedad dominante del ejercicio finalizado el 31 de diciembre de 2010, aprobada en Junta General de Socios el 30 de junio de 2011 ha sido la siguiente:

	<u>Euros</u>
Bases de reparto	
Beneficios del ejercicio	<u>3.196.951</u>
Distribución	
Compensación de pérdidas de ejercicios anteriores	359.712
Reserva legal	119.200
Reservas voluntarias	<u>2.718.039</u>
	<u>3.196.951</u>

La propuesta de distribución de beneficios de la Sociedad dominante del ejercicio 2011 a presentar a la Junta General de Accionistas, consiste en su traspaso íntegro a reservas voluntarias.

(Continúa)

**WORLD WIDE WEB IBERCOM, S.A.
Y SOCIEDADES DEPENDIENTES**

Memoria de las Cuentas Anuales Consolidadas

(4) Normas de Registro y Valoración

(a) Saldos dependientes

La sociedad dependiente se ha consolidado mediante la aplicación del método de integración global.

En el Anexo I se incluye la información sobre la sociedad dependiente incluida en la consolidación del Grupo.

Las transacciones y saldos mantenidos con la sociedad dependiente y los beneficios o pérdidas no realizados han sido eliminados en el proceso de consolidación.

Las políticas contables de la sociedad dependiente se han adaptado a las políticas contables del Grupo para transacciones y otros eventos que, siendo similares se hayan producido en circunstancias parecidas.

Las cuentas anuales de la sociedad dependiente utilizada en el proceso de consolidación están referidos a la misma fecha de presentación y mismo período que los de la Sociedad.

(b) Fondo de comercio de consolidación

El fondo de comercio de consolidación no se amortiza, sino que se comprueba su deterioro de valor con una periodicidad anual o con anterioridad, si existen indicios de una potencial pérdida del valor del activo. A estos efectos, el fondo de comercio resultante de la combinación de negocios se asigna a cada una de las unidades generadoras de efectivo (UGE) o grupo de UGEs del Grupo que se espera se vayan a beneficiar de las sinergias de la combinación. Después del reconocimiento inicial, el fondo de comercio de consolidación se valora por su coste menos las pérdidas por deterioro de valor acumuladas.

(c) Inmovilizado intangible

Los activos incluidos en el inmovilizado intangible figuran contabilizados a su precio de adquisición o a su coste de producción, siguiendo los mismos principios que los establecidos en la determinación del coste de producción de las existencias. La capitalización del coste de producción se realiza a través del epígrafe "Trabajos efectuados por la empresa para su activo", de la cuenta de pérdidas y ganancias consolidada. El inmovilizado intangible se presenta en el balance de situación abreviado por su valor de coste minorado en el importe de las amortizaciones.

**WORLD WIDE WEB IBERCOM, S.A.
Y SOCIEDADES DEPENDIENTES**

Memoria de las Cuentas Anuales Consolidadas

(i) Investigación y desarrollo

El Grupo procede a capitalizar los gastos de desarrollo incurridos en proyectos específicos e individualizados para cada actividad que cumplen las siguientes condiciones:

- Existe una clara asignación, imputación y distribución temporal de los costes de cada proyecto.
- Existe en todo momento motivos fundados de éxito técnico y de la rentabilidad económico-comercial del proyecto.

(ii) Patentes, licencias, marcas y similares

Corresponde al coste de adquisición y a los gastos incurridos en el registro de diversas marcas comerciales.

(iii) Aplicaciones informáticas

Las aplicaciones informáticas adquiridas y elaboradas por la propia empresa se reconocen en la medida que cumplen las condiciones expuestas para los gastos de desarrollo. Los gastos de mantenimiento de las aplicaciones informáticas se llevan a gastos en el momento en que se incurre en ellos.

(iv) Otro inmovilizado intangible

Otro inmovilizado corresponde al precio pagado en la adquisición de determinadas carteras de clientes que han sido integradas posteriormente en el Grupo.

(v) Costes posteriores

Los costes posteriores incurridos en el inmovilizado intangible se registran como gasto, salvo que aumenten los beneficios económicos futuros esperados de los activos.

(vi) Vida útil y amortizaciones

La amortización de los inmovilizados intangibles con vidas útiles finitas se realiza distribuyendo el importe amortizable de forma sistemática a lo largo de su vida útil mediante la aplicación de los siguientes criterios:

	Método de amortización	Años de vida útil estimada
Desarrollo	Lineal	5
Patentes, licencias, marcas y similares	Lineal	4
Aplicaciones informáticas	Lineal	5
Otro inmovilizado intangible	Lineal	4

(Continúa)

**WORLD WIDE WEB IBERCOM, S.A.
Y SOCIEDADES DEPENDIENTES**

Memoria de las Cuentas Anuales Consolidadas

El Grupo revisa el valor residual, la vida útil y el método de amortización de los inmovilizados intangibles al cierre de cada ejercicio. Las modificaciones en los criterios inicialmente establecidos se reconocen como un cambio de estimación.

(vii) Deterioro del valor del inmovilizado

El Grupo evalúa y determina las correcciones valorativas por deterioro y las reversiones de las pérdidas por deterioro de valor del inmovilizado intangible de acuerdo con los criterios que se mencionan en el apartado (e) Deterioro de valor de activos no financieros sujetos a amortización o depreciación.

(d) Inmovilizado material

(i) Reconocimiento inicial

Los activos incluidos en el inmovilizado material figuran contabilizados a su precio de adquisición. El inmovilizado material se presenta en el balance consolidado por su valor de coste, minorado en el importe de las amortizaciones y correcciones valorativas por deterioro acumuladas.

(ii) Amortizaciones

La amortización de los elementos de inmovilizado material se realiza distribuyendo su importe amortizable de forma sistemática a lo largo de su vida útil.

La amortización de los elementos del inmovilizado material se determina mediante la aplicación de los criterios que se mencionan a continuación:

	Método de amortización	Años de vida útil estimada
Construcciones	Lineal	33-50
Instalaciones técnicas y maquinaria	Lineal	6,67
Otras instalaciones, utillaje y mobiliario	Lineal	10
Otro inmovilizado	Lineal	6,67

El Grupo revisa el valor residual, la vida útil y el método de amortización del inmovilizado material al cierre de cada ejercicio. Las modificaciones en los criterios inicialmente establecidos se reconocen como un cambio de estimación.

(iii) Costes posteriores

Con posterioridad al reconocimiento inicial del activo sólo se capitalizan aquellos costes incurridos en la medida en que supongan un aumento de su capacidad, productividad o alargamiento de la vida útil, debiéndose dar de baja el valor contable de los elementos sustituidos. En este sentido, los costes derivados del mantenimiento diario del inmovilizado material se registran en resultados a medida que se incurren.

(Continúa)

**WORLD WIDE WEB IBERCOM, S.A.
Y SOCIEDADES DEPENDIENTES**

Memoria de las Cuentas Anuales Consolidadas

(iv) Deterioro del valor de los activos

El Grupo evalúa y determina las correcciones valorativas por deterioro y las reversiones de las pérdidas por deterioro de valor del inmovilizado material de acuerdo con los criterios que se mencionan en el apartado (e) Deterioro de valor de activos no financieros sujetos a amortización o depreciación.

(e) Deterioro de valor de activos no financieros sujetos a amortización o depreciación

El Grupo sigue el criterio de evaluar la existencia de indicios que pudieran poner de manifiesto el potencial deterioro de valor de los activos no financieros sujetos a amortización o depreciación, al objeto de comprobar si el valor contable de los mencionados activos excede de su valor recuperable, entendido como el mayor entre el valor razonable, menos costes de venta y su valor en uso.

Las pérdidas por deterioro se reconocen en la cuenta de pérdidas y ganancias consolidada.

(f) Arrendamientos

(i) Contabilidad del arrendatario

El Grupo tiene cedido el derecho de uso de determinados activos bajo contratos de arrendamiento.

Los arrendamientos en los que el contrato transfiere al Grupo sustancialmente todos los riesgos y beneficios inherentes a la propiedad de los activos se clasifican como arrendamientos financieros y, en caso contrario, se clasifican como arrendamientos operativos.

El Grupo evalúa el fondo económico de los contratos al objeto de determinar la existencia de arrendamientos implícitos. Un contrato es o contiene un arrendamiento si el cumplimiento del acuerdo depende del uso de un activo o activos específicos. En estos casos, el Grupo separa al inicio del contrato, en función de sus valores razonables, los pagos y contraprestaciones relativos al arrendamiento de los correspondientes al resto de elementos incorporados en el acuerdo. Los pagos relativos al arrendamiento se registran mediante la aplicación de los criterios a los que se hace referencia en este apartado.

- *Arrendamientos financieros*

Al inicio del arrendamiento financiero el Grupo reconoce un activo y un pasivo por el menor del valor razonable del bien arrendado o el valor actual de los pagos mínimos del arrendamiento. Los pagos mínimos se dividen entre la carga financiera y la reducción de la deuda pendiente de pago. Los gastos financieros se imputan a la cuenta de pérdidas y ganancias consolidada, mediante la aplicación del método del tipo de interés efectivo.

**WORLD WIDE WEB IBERCOM, S.A.
Y SOCIEDADES DEPENDIENTES**

Memoria de las Cuentas Anuales Consolidadas

Los principios contables que se aplican a los activos utilizados por el Grupo en virtud de la suscripción de contratos de arrendamiento clasificados como financieros son los mismos que los que se desarrollan en el apartado (d).

- *Arrendamientos operativos*

Las cuotas derivadas de los arrendamientos operativos se reconocen como gasto de forma lineal durante el plazo de arrendamiento.

(g) Instrumentos financieros

(i) Activos y pasivos financieros mantenidos para negociar

Los activos o pasivos financieros mantenidos para negociar son aquellos que se clasifican como mantenidos para negociar desde el momento de su reconocimiento inicial.

Un activo o pasivo financiero se clasifica como mantenido para negociar si:

- Se origina o adquiere o se emite principalmente con el objeto de venderlo o readquirirlo en el corto plazo
- Forma parte de una cartera de instrumentos financieros identificados, que se gestionan conjuntamente y para la cual existe evidencia de un patrón reciente de obtención de beneficios a corto plazo o
- Se trata de un derivado, excepto un derivado que haya sido designado como instrumento de cobertura y cumpla las condiciones para ser eficaz y no sea un contrato de garantía financiera.

Los activos y pasivos financieros mantenidos para negociar se reconocen inicialmente al valor razonable. Los costes de transacción directamente atribuibles a la compra o emisión se reconocen como un gasto en la cuenta de pérdidas y ganancias consolidada a medida que se incurren.

Con posterioridad a su reconocimiento inicial se reconocen a valor razonable registrando las variaciones en resultados.

(ii) Préstamos y partidas a cobrar

Los préstamos y partidas a cobrar se componen de créditos por operaciones comerciales y créditos por operaciones no comerciales con cobros fijos o determinables que no cotizan en un mercado activo distintos de aquellos clasificados en otras categorías de activos financieros. Estos activos se reconocen inicialmente por su valor razonable, incluyendo los costes de transacción incurridos y se valoran posteriormente al coste amortizado, utilizando el método del tipo de interés efectivo.

(Continúa)

**WORLD WIDE WEB IBERCOM, S.A.
Y SOCIEDADES DEPENDIENTES**

Memoria de las Cuentas Anuales Consolidadas

No obstante los activos financieros que no tengan un tipo de interés establecido, el importe venza o se espere recibir en el corto plazo y el efecto de actualizar no sea significativo, se valoran por su valor nominal.

(iii) Deterioro de valor de activos financieros

Un activo financiero o grupo de activos financieros está deteriorado y se ha producido una pérdida por deterioro, si existe evidencia objetiva del deterioro como resultado de uno o más eventos que han ocurrido después del reconocimiento inicial del activo y ese evento o eventos causantes de la pérdida tienen un impacto sobre los flujos de efectivo futuros estimados del activo o grupo de activos financieros, que puede ser estimado con fiabilidad.

El Grupo sigue el criterio de registrar las oportunas correcciones valorativas por deterioro de préstamos y partidas a cobrar e instrumentos de deuda, cuando se ha producido una reducción o retraso en los flujos de efectivo estimados futuros, motivados por la insolvencia del deudor.

Asimismo, en el caso de instrumentos de patrimonio, existe deterioro de valor cuando se produce la falta de recuperabilidad del valor en libros del activo por un descenso prolongado o significativo en su valor razonable.

(iv) Pasivos financieros

Los pasivos financieros, incluyendo acreedores comerciales y otras cuentas a pagar, que no se clasifican como mantenidos para negociar o como pasivos financieros a valor razonable con cambios en la cuenta de pérdidas y ganancias consolidada, se reconocen inicialmente por su valor razonable menos, en su caso, los costes de transacción que son directamente atribuibles a la emisión de los mismos. Con posterioridad al reconocimiento inicial, los pasivos clasificados bajo esta categoría se valoran a coste amortizado utilizando el método del tipo de interés efectivo.

No obstante los pasivos financieros que no tengan un tipo de interés establecido, el importe venza o se espere recibir en el corto plazo y el efecto de actualizar no sea significativo, se valoran por su valor nominal.

(h) Existencias

Las existencias se muestran valoradas a precio medio de adquisición.

El Grupo realiza dotaciones a la provisión por depreciación de existencias cuyo coste excede a su valor de mercado o cuando existen dudas razonables sobre su recuperabilidad.

(i) Efectivo y otros activos líquidos equivalentes

El efectivo y otros activos líquidos equivalentes incluyen el efectivo en caja y los depósitos bancarios a la vista en entidades de crédito.

(Continúa)

**WORLD WIDE WEB IBERCOM, S.A.
Y SOCIEDADES DEPENDIENTES**

Memoria de las Cuentas Anuales Consolidadas

(j) Subvenciones, donaciones y legados

Las subvenciones, donaciones y legados se contabilizan como ingresos y gastos reconocidos en patrimonio neto consolidado cuando se obtiene, en su caso, la concesión oficial de las mismas y se han cumplido las condiciones para su concesión o no existen dudas razonables sobre la recepción de las mismas.

En ejercicios posteriores las subvenciones, donaciones y legados se imputan a resultados atendiendo a su finalidad.

Las subvenciones de capital se imputan al resultado del ejercicio en proporción a la amortización correspondiente a los activos financiados con las mismas o, en su caso, cuando se produzca la enajenación, baja o corrección valorativa por deterioro de los mismos.

Las subvenciones que se conceden para financiar gastos específicos se imputan a ingresos en el ejercicio que se devengan los gastos financiados.

Los pasivos financieros que incorporan ayudas implícitas en forma de la aplicación de tipos de interés por debajo de mercado se reconocen en el momento inicial por su valor razonable. La diferencia entre dicho valor, ajustado en su caso por los costes de emisión del pasivo financiero y el importe recibido, se registra como una subvención oficial atendiendo a la naturaleza de la subvención concedida.

(k) Otras retribuciones a largo plazo a los empleados

Conforme a lo establecido en el Convenio Colectivo los empleados de la Sociedad, que con al menos 25 años de antigüedad en la empresa cesen voluntariamente en la misma, tendrán derecho al cesar a que se les abone una prima cuyo importe se establece en función de los sueldos y salarios que perciban a la fecha en que cesen voluntariamente y a la antigüedad en la empresa. Las cuentas anuales registran únicamente la provisión por aquellos empleados que hayan cumplido los 25 años de antigüedad en la Sociedad, por entender los Administradores de la Sociedad que no es previsible que el número de empleados que en el futuro tengan derecho a esta prima y su efecto económico, sea significativo a las cuentas anuales tomadas en su conjunto.

(l) Provisiones

(i) Criterios generales

Las provisiones se reconocen cuando el Grupo tiene una obligación presente, ya sea legal, contractual, implícita o tácita, como resultado de un suceso pasado, es probable que exista una salida de recursos que incorporen beneficios económicos futuros para cancelar tal obligación y se puede realizar una estimación fiable del importe de la obligación.

Las provisiones se revierten contra resultados cuando no es probable que exista una salida de recursos para cancelar tal obligación.

(Continúa)

**WORLD WIDE WEB IBERCOM, S.A.
Y SOCIEDADES DEPENDIENTES**

Memoria de las Cuentas Anuales Consolidadas

(m) Ingresos por venta de bienes y prestación de servicios

Los ingresos por la venta de bienes o servicios se reconocen por el valor razonable de la contrapartida recibida o a recibir derivada de los mismos.

(i) Prestación de servicios

Los ingresos derivados de la prestación de servicios se reconocen considerando el grado de realización a la fecha de cierre cuando el importe de los ingresos, el grado de realización, los costes ya incurridos y los pendientes de incurrir pueden ser valorados con fiabilidad y es probable que se reciban los beneficios económicos derivados de la prestación del servicio.

(n) Impuesto sobre beneficios

El gasto o ingreso por el impuesto sobre beneficios comprende tanto el impuesto corriente como el impuesto diferido.

Los activos o pasivos por impuesto sobre beneficios corriente se valoran por las cantidades que se espera pagar o recuperar de las autoridades fiscales, utilizando la normativa y tipos impositivos vigentes o aprobados y pendientes de publicación en la fecha de cierre del ejercicio.

El impuesto sobre beneficios corriente o diferido se reconoce en resultados, salvo que surja de una transacción o suceso económico que se ha reconocido en el mismo ejercicio o en otro diferente, contra patrimonio neto consolidado.

(i) Reconocimiento de diferencias temporarias imponibles

Las diferencias temporarias imponibles se reconocen en todos los casos.

(ii) Reconocimiento de diferencias temporarias deducibles

Las diferencias temporarias deducibles se reconocen siempre que resulte probable que existan bases imponibles positivas futuras suficientes para su compensación.

Las oportunidades de planificación fiscal sólo se consideran en la evaluación de la recuperación de los activos por impuesto diferido, si el Grupo tiene la intención de adoptarlas o es probable que las vaya a adoptar.

(iii) Valoración

Los activos y pasivos por impuesto diferido se valoran por los tipos impositivos que vayan a ser de aplicación en los ejercicios en los que se espera realizar los activos o pagar los pasivos, a partir de la normativa y tipos que están vigentes o aprobados y pendientes de publicación y una vez consideradas las consecuencias fiscales que se derivarán de la forma en que el Grupo espera recuperar los activos o liquidar los pasivos.

**WORLD WIDE WEB IBERCOM, S.A.
Y SOCIEDADES DEPENDIENTES**

Memoria de las Cuentas Anuales Consolidadas

(ñ) Clasificación de activos y pasivos entre corriente y no corriente

El Grupo presenta el balance consolidado clasificando activos y pasivos entre corriente y no corriente. A estos efectos son activos o pasivos corrientes aquellos que se esperan realizar o liquidar dentro del periodo de doce meses posteriores a la fecha de cierre.

(o) Medioambiente

Los gastos derivados de las actividades medioambientales, en su caso, se reconocen como Otros gastos de explotación en el ejercicio en el que se incurren.

Los elementos del inmovilizado material adquiridos, en su caso, con el objeto de ser utilizados de forma duradera en su actividad y cuya finalidad principal es la minimización del impacto medioambiental y la protección y mejora del medio ambiente, incluyendo la reducción o eliminación de la contaminación futura de las operaciones del Grupo, se reconocen como activos mediante la aplicación de criterios de valoración, presentación y desglose consistentes con los que se mencionan en el apartado (d) Inmovilizado material.

(5) Inmovilizado Intangible

La composición y el movimiento habido en las cuentas incluidas en el Inmovilizado intangible han sido los siguientes:

	Euros					Total
	Desarrollo	Patentes, licencias, marcas y similares	Aplicaciones informáticas	Otro inmovilizado intangible	Anticipos	
2011						
Coste al 1 de enero de 2011	3.310.687	33.660	1.492.061	382.341	-	5.218.749
Altas	615.456	1.366	7.000	-	3.540	627.362
Coste al 31 de diciembre de 2011	3.926.143	35.026	1.499.061	382.341	3.540	5.846.111
Amortización acumulada al 1 de enero de 2011	(2.516.384)	(28.648)	(1.315.990)	(381.381)	-	(4.242.403)
Amortizaciones	(293.433)	(2.716)	(93.504)	-	-	(389.653)
Amortización acumulada al 31 de diciembre de 2011	(2.809.817)	(31.364)	(1.409.494)	(381.381)	-	(4.632.056)
Valor neto contable al 31 de diciembre de 2011	1.116.326	3.662	89.567	960	3.540	1.214.055

(Continúa)

**WORLD WIDE WEB IBERCOM, S.A.
Y SOCIEDADES DEPENDIENTES**

Memoria de las Cuentas Anuales Consolidadas

	Euros				Total
	Desarrollo	Patentes, licencias, marcas y similares	Aplicaciones informáticas	Otro inmovilizado intangible	
2010					
Coste al 1 de enero de 2010	3.039.472	32.004	1.490.826	382.341	4.944.643
Altas	271.215	1.656	1.235	-	274.106
Coste al 31 de diciembre de 2010	3.310.687	33.660	1.492.061	382.341	5.218.749
Amortización acumulada al 1 de enero de 2010	(2.222.851)	(24.918)	(1.183.718)	(366.163)	(3.797.650)
Amortizaciones	(293.533)	(3.730)	(132.272)	(15.218)	(444.753)
Amortización acumulada al 31 de diciembre de 2010	(2.516.384)	(28.648)	(1.315.990)	(381.381)	(4.242.403)
Valor neto contable al 31 de diciembre de 2010	794.303	5.012	176.071	960	976.346

(a) Desarrollo

Durante el ejercicio 2011 el Grupo ha realizado trabajos de desarrollo relacionados con seis proyectos diferentes por un importe de 615 miles de euros. Los proyectos corresponden a una red de telecomunicaciones, un sistema de seguridad para clientes de acceso a ADSL, una plataforma de voz móvil en IP, una herramienta para facilitar la interacción con las Administraciones Públicas, un Proyecto Antispam y un sistema de almacenamiento flexible para pequeñas y medianas empresas.

Durante el ejercicio 2010 el Grupo realizó trabajos de desarrollo relacionados con un proyecto de sistema avanzado de información y ahorro energético y una plataforma de telecomunicaciones por un importe de 207 miles de euros, así como trabajos de desarrollo relacionados con un sistema de almacenamiento de datos flexible para pequeñas y medianas empresas por un importe de 64 miles de euros.

(b) Bienes totalmente amortizados

El coste de los inmovilizados intangibles que están totalmente amortizados y que todavía están en uso al 31 de diciembre es como sigue:

	Euros	
	2011	2010
Desarrollo	1.293.725	1.071.896
Patentes, licencias, marcas y similares	17.549	16.856
Aplicaciones informáticas	1.196.421	992.859
Otro inmovilizado intangible	98.105	98.105
	2.605.800	2.179.716

(Continúa)

**WORLD WIDE WEB IBERCOM, S.A.
Y SOCIEDADES DEPENDIENTES**

Memoria de las Cuentas Anuales Consolidadas

(6) Fondo de Comercio de Sociedades Consolidadas y Deterioro de Valor

El fondo de comercio corresponde en su totalidad a la sociedad Ibercom Telecom, S.A.U. no habiéndose producido cambios en su valor durante el ejercicio 2011, ni durante el ejercicio 2010.

El Grupo realiza la prueba de deterioro anual del fondo de comercio. La determinación del valor recuperable de la unidad generadora de efectivo a la que se ha asignado el fondo de comercio implica el uso de estimaciones por la Dirección. El valor recuperable es el mayor del valor razonable menos costes de venta y su valor en uso. El Grupo utiliza métodos de descuento de flujos de efectivo para determinar dichos valores. Los cálculos de descuento de flujos de efectivo se basan en las proyecciones a cinco años. Los flujos consideran la experiencia pasada y representan la mejor estimación de la Dirección sobre la evolución futura del mercado. Los flujos de efectivo a partir del quinto año se extrapolan utilizando tasas de crecimiento individuales y estimadas. Las hipótesis clave para determinar el valor en uso han sido una tasa de descuento del 13% para los flujos de caja esperados en los primeros cinco años, y una tasa de crecimiento del 1,5% y una tasa de descuento del 13% para el flujo de caja que se lleva a término.

(7) Inmovilizado Material

La composición y el movimiento habido en las cuentas incluidas en el Inmovilizado material se muestra en el Anexo II.

(a) Bienes totalmente amortizados

El coste de los elementos del inmovilizado material que están totalmente amortizados y que todavía están en uso al 31 de diciembre es como sigue:

	Euros	
	2011	2010
Instalaciones técnicas y maquinaria	5.386.827	5.377.425
Otras instalaciones, utillaje y mobiliario	2.422.937	2.386.672
Otro inmovilizado	1.446.300	1.365.287
	9.256.064	9.129.384

(b) Deterioro del valor

Al 31 de diciembre de 2011 y 2010 está constituida una provisión por importe de 33.934 euros a efectos de establecer una corrección de valor en relación con determinados routers y sohos, propiedad del Grupo y que se encuentran en instalaciones de los clientes.

(c) Inmovilizado material afecto a garantías

Al 31 de diciembre de 2011 y 2010 los terrenos y construcciones en los que el Grupo realiza su actividad están hipotecados en garantía de determinados préstamos con entidades de crédito (véase nota 18 (b)).

(Continúa)

**WORLD WIDE WEB IBERCOM, S.A.
Y SOCIEDADES DEPENDIENTES**

Memoria de las Cuentas Anuales Consolidadas

(d) Seguros

El Grupo tiene contratadas varias pólizas de seguro para cubrir los riesgos a que están sujetos los elementos del inmovilizado material. La cobertura de estas pólizas se considera suficiente.

(e) Inmovilizado material en el exterior

Al 31 de diciembre de 2011 y 2010 el Grupo no tiene inmovilizado material situado en el exterior.

(8) Arrendamientos Financieros - Arrendatario

El Grupo tenía al 31 de diciembre de 2010 las siguientes clases de activos contratadas en régimen de arrendamiento financiero:

	Euros	
	Equipos para procesos de información	Total
	Instalaciones técnicas y maquinaria	
<i>Reconocido inicialmente por:</i>		
Valor actual de los pagos mínimos	312.460	362.639
Amortización acumulada	(58.497)	(92.009)
Valor neto contable al 31 de diciembre 2010	253.963	270.630

La conciliación entre el importe de los pagos futuros mínimos por arrendamiento y su valor actual al 31 de diciembre de 2010 era como sigue:

	Euros
Pagos mínimos futuros	129.605
Opción de compra	45.825
Gastos financieros no devengados	(9.042)
Valor actual (nota 18)	166.388

(Continúa)

**WORLD WIDE WEB IBERCOM, S.A.
Y SOCIEDADES DEPENDIENTES**

Memoria de las Cuentas Anuales Consolidadas

Un detalle de los pagos mínimos y valor actual de los pasivos por arrendamientos financieros desglosados por plazos de vencimiento al 31 de diciembre de 2010 era como sigue:

	Euros	
	Pagos mínimos	Valor actual
Hasta un año (nota 16 (a))	175.430	166.388
	175.430	166.388
Menos parte corriente	(175.430)	(166.388)
Total no corriente	-	-

Durante el ejercicio 2011 el Grupo ha ejercido el derecho de compra sobre los bienes sujetos a arrendamiento financiero por lo que a 31 de diciembre de 2011 el saldo de los pagos mínimos futuros por este concepto es cero.

(9) Arrendamientos Operativos-Arrendatario

El Grupo tiene arrendado a terceros uno de los edificios en los que realiza su actividad en régimen de arrendamiento operativo.

El importe de las cuotas de arrendamientos operativos reconocidas como gastos es como sigue:

	Euros	
	2011	2010
Pagos mínimos por arrendamiento	152.458	131.065

Los pagos mínimos futuros por arrendamientos operativos no cancelables al 31 de diciembre son los siguientes:

	Euros	
	2011	2010
Hasta un año	133.427	133.427
Entre uno y cinco años	88.951	222.378
	222.378	355.805

(Continúa)

**WORLD WIDE WEB IBERCOM, S.A.
Y SOCIEDADES DEPENDIENTES****Memoria de las Cuentas Anuales Consolidadas****(10) Política y Gestión de Riesgos****(a) Factores de riesgo financiero**

Las actividades del Grupo están expuestas a diversos riesgos financieros: riesgo de mercado (incluyendo riesgo de interés en el valor razonable y riesgo de precios), riesgo de crédito y riesgo de liquidez. El programa de gestión del riesgo global del Grupo se centra en la incertidumbre de los mercados financieros y trata de minimizar los efectos potenciales adversos sobre la rentabilidad financiera del Grupo.

La gestión del riesgo está controlada por el Director Financiero de la Sociedad con arreglo a políticas aprobadas por el Consejo de Administración. El Director Financiero, evalúa y cubre los riesgos financieros en estrecha colaboración con las unidades operativas del Grupo.

(i) Riesgo de crédito

El Grupo no tiene concentraciones significativas de riesgo de crédito. El Grupo tiene políticas para asegurar que las ventas de productos se efectúen a clientes con un historial de crédito adecuado.

(ii) Riesgo de liquidez

El Grupo lleva a cabo una gestión prudente de riesgo de liquidez, fundada en el mantenimiento de suficiente efectivo y valores negociables, la disponibilidad de financiación mediante un importe suficiente de facilidades de crédito comprometidas. El Departamento Financiero tiene como objetivo mantener la flexibilidad en la financiación mediante la disponibilidad de líneas de crédito contratadas.

(11) Activos Financieros por Categorías**(a) Clasificación de los activos financieros por categorías**

La clasificación de los activos financieros por categorías y clases, así como la comparación del valor razonable y el valor contable se muestra en el Anexo III.

Las pérdidas y ganancias netas de los activos financieros registrados en la cuenta de pérdidas y ganancias corresponden a ingresos financieros por importe de 9.142 euros (1.186 euros en 2010) devengados por préstamos y partidas a cobrar, así como a una pérdida neta por deterioro por importe de 14.342 euros (70.372 euros en 2010).

**WORLD WIDE WEB IBERCOM, S.A.
Y SOCIEDADES DEPENDIENTES**

Memoria de las Cuentas Anuales Consolidadas

(12) Inversiones Financieras y Deudores Comerciales

(a) Inversiones financieras

El detalle de las inversiones financieras al 31 de diciembre es como sigue:

	Euros			
	No corriente		Corriente	
	2011	2010	2011	2010
<i>No vinculadas</i>				
Instrumentos de patrimonio	1.517	1.517	-	-
Depósitos y fianzas	84.108	24.679	5.639	2.882
Total	85.625	26.196	5.639	2.882

(b) Deudores comerciales y otras cuentas a cobrar

El detalle de deudores comerciales y otras cuentas a cobrar al 31 de diciembre, es como sigue:

	Euros	
	Corriente	
	2011	2010
<i>No vinculadas</i>		
Clientes	1.549.546	1.148.125
Otros créditos con las Administraciones Públicas (nota 20)	161.573	539.028
Correcciones valorativas por deterioro	(531.544)	(508.621)
Total	1.179.575	1.178.532

(c) Deterioro del valor

El análisis del movimiento de las cuentas correctoras representativas de las pérdidas por deterioro originadas por el riesgo de crédito de activos financieros valorados a coste amortizado es como sigue:

	Euros	
	Clientes	
	2011	2010
<i>Corriente</i>		
Saldo al 1 de enero de 2011 y 2010	(508.621)	(453.344)
Dotaciones	(40.476)	(74.861)
Eliminaciones contra el saldo contable	-	17.253
Reversiones	-	2.331
Otros	17.553	-
Saldo al 31 de diciembre de 2011 y 2010	(531.544)	(508.621)

(Continúa)

**WORLD WIDE WEB IBERCOM, S.A.
Y SOCIEDADES DEPENDIENTES**

Memoria de las Cuentas Anuales Consolidadas

Las dotaciones y reversiones de los ejercicios 2011 y 2010 están registradas en el epígrafe de Otros gastos de explotación de la correspondiente cuenta de pérdidas y ganancias consolidada adjunta. El importe de 17.553 euros que se muestra como Otros, se encuentra registrado en el epígrafe de Otros resultados y corresponde a créditos comerciales incobrables.

(13) Instrumentos Financieros Derivados

(a) Permutas de tipo de interés

El Grupo utiliza permutas financieras sobre tipos de interés para gestionar su exposición a fluctuaciones de tipo de interés de sus créditos bancarios. Un detalle de las permutas contratadas al 31 de diciembre de 2011 y 2010 es como sigue (véase nota 18):

Fecha de inicio	Fecha vencimiento	Nocional	Valor razonable 2011	Valor razonable 2010
05/05/2008	06/05/2013	600.000	(32.914)	(49.286)

El valor razonable de las permutas financieras se basa en los valores de mercado de instrumentos financieros derivados equivalentes en la fecha del balance consolidado. Durante el ejercicio el Grupo ha registrado un beneficio de 16.372 euros (5.134 euros en 2010) (véase nota 17).

(14) Existencias

Corresponde a existencias comerciales y anticipos de proveedores e incluye, principalmente, tanto routers como sohos por un importe de 45 miles de euros y 4 miles de euros, respectivamente, tanto en 2011 como 2010.

(15) Fondos Propios

La composición y el movimiento del patrimonio neto se presentan en el estado de cambios en el patrimonio neto.

(a) Capital

Al 31 de diciembre de 2011 el capital social está representado por 34.000 acciones (59.600 acciones en 2010) nominativas de 10 euros nominales cada una, totalmente suscritas y desembolsadas. Todas las acciones gozan de iguales derechos políticos y económicos.

Al 31 de diciembre de 2011 la sociedad Norsis Creaciones, S.L.U. participa en el capital social de World Wide Web Ibercom, S.L. en un 40% (32% al 31 de diciembre de 2010).

(Continúa)

**WORLD WIDE WEB IBERCOM, S.A.
Y SOCIEDADES DEPENDIENTES****Memoria de las Cuentas Anuales Consolidadas**Reducción de capital 2011

En virtud de lo acordado por la Junta General Universal de Socios de World Wide Ibercom S.L celebrada en fecha 30 de junio de 2011, la Sociedad redujo su capital en un importe de 256.000 euros mediante la adquisición de 25.600 acciones propias. La diferencia entre el valor nominal de las acciones propias adquiridas y el precio pagado por ellas ascendió a 371.000 euros, importe por el cual se minoraron las reservas voluntarias. La reducción de capital ha sido inscrita en el Registro Mercantil con fecha 3 de agosto de 2011.

Reducción/Ampliación de capital 2010

En virtud de lo acordado por la Junta General Universal de Socios de World Wide Web Ibercom S.L celebrada en fecha 30 de junio de 2010, la Sociedad redujo su capital en un importe de 123.000 euros mediante la amortización de 12.300 participaciones para compensar pérdidas y simultáneamente amplió capital en 196.000 euros mediante la emisión de 19.600 participaciones de 10 euros de valor nominal, con una prima de asunción total de 104.000 euros. La emisión fue suscrita el 20 de octubre de 2010 e inscrita en el Registro Mercantil con fecha 20 de diciembre de 2010.

(b) Prima de emisión

La prima de emisión por importe de 104.000 euros, surgida en la ampliación de capital realizada en 2010 no es disponible dado que al 31 de diciembre de 2011 existen gastos de desarrollo pendientes de amortizar (véase nota 5).

(c) Reservas

La composición y el movimiento habido en las cuentas incluidas en el epígrafe de reservas y resultados se muestran en el Anexo IV.

(i) Reserva legal

La reserva legal ha sido dotada de conformidad con el artículo 274 de la Ley de Sociedades de Capital, que establece que, en todo caso, una cifra igual al 10 por 100 del beneficio del ejercicio se destinará a ésta hasta que alcance, al menos, el 20 por 100 del capital social. No puede ser distribuida y si es usada para compensar pérdidas, en el caso de que no existan otras reservas disponibles suficientes para tal fin, debe ser repuesta con beneficios futuros.

(ii) Reservas voluntarias

Las reservas voluntarias son de libre disposición excepto por la parte de gastos de desarrollo pendientes de amortizar (véase nota 5).



**WORLD WIDE WEB IBERCOM, S.A.
Y SOCIEDADES DEPENDIENTES**

Memoria de las Cuentas Anuales Consolidadas

(16) Subvenciones, Donaciones y Legados Recibidos

El movimiento de las subvenciones, donaciones y legados recibidos de carácter no reintegrable al 31 de diciembre, es como sigue:

	Euros	
	2011	2010
Saldo al 1 de enero	141.053	178.595
Subvenciones concedidas en el ejercicio	106.378	28.670
Efecto impositivo de las subvenciones concedidas en el ejercicio	(25.868)	(6.880)
Cancelación intereses con carácter de subvención	-	(7.030)
Efecto impositivo de la cancelación de intereses con carácter de subvención	-	1.685
Traspaso a la cuenta de pérdidas y ganancias	(73.443)	(71.035)
Efecto impositivo del traspaso	17.664	17.048
Saldo al 31 de diciembre	165.784	141.053

El detalle de los importes reconocidos en la cuenta de pérdidas y ganancias consolidada por tipo de subvención es como sigue:

	Euros	
	2011	2010
Subvenciones de explotación	229.164	119.976
Subvenciones de capital	36.533	23.443
Intereses con carácter de subvención	36.910	47.592
	302.607	191.011

(a) Subvenciones

El detalle de las subvenciones vivas y netas del efecto impositivo al 31 de diciembre es como sigue:

(i) Subvenciones de capital

Entidad concesionaria	Euros		Finalidad	Fecha de concesión
	2011	2010		
Gobierno Vasco	2.294	2.731	I+D	2006
Gobierno Vasco	2.028	2.515	I+D	2006
Gobierno Vasco	-	4.727	I+D	2006
Gobierno Vasco	-	6.997	I+D	2007
Gobierno Vasco	14.213	19.382	I+D	2009
Gobierno Vasco	-	9.468	I+D	2010
Gobierno Vasco	65.525	12.320	I+D	2010/2011
Gobierno Vasco	3.687	-	I+D	2011
Gobierno Vasco	19.683	-	I+D	2011
Gobierno Vasco (I.T.)	3.493	-	I+D	2011
	110.923	58.140		

(Continúa)

**WORLD WIDE WEB IBERCOM, S.A.
Y SOCIEDADES DEPENDIENTES**

Memoria de las Cuentas Anuales Consolidadas

Las subvenciones de capital corresponden a programas de ayudas financieras a la inversión de proyectos de desarrollo promovidas por el Gobierno Vasco.

(ii) Subvenciones de tipo de interés

Entidad concesionaria	Euros		Finalidad	Fecha de concesión
	2011	2010		
CDTI	27.245	44.575	I+D	2006
CDTI	27.616	38.338	I+D	2009
	54.861	82.913		

(17) Pasivos Financieros por Categorías

(a) Clasificación de los pasivos financieros por categorías

La clasificación de los pasivos financieros por categorías y clases, así como la comparación del valor razonable y el valor contable al 31 de diciembre, se muestra en el Anexo V.

(i) Pérdidas y ganancias netas por categorías de pasivos financieros

El importe de las pérdidas y ganancias netas por categorías de pasivos financieros al 31 de diciembre, es como sigue:

2011	Euros		
	Pasivos mantenidos para negociar	Débitos y partidas a pagar	Total
Gastos financieros préstamos subvencionados	-	(36.910)	(36.910)
Gastos financieros con entidades de crédito	-	(151.612)	(151.612)
Variación en el valor razonable	16.372	-	16.372
Pérdidas netas en pérdidas y ganancias	16.372	(188.522)	(172.150)
Total	16.372	(188.522)	(172.150)

(Continúa)

**WORLD WIDE WEB IBERCOM, S.A.
Y SOCIEDADES DEPENDIENTES**

Memoria de las Cuentas Anuales Consolidadas

2010	Euros		
	Pasivos mantenidos para negociar	Débitos y partidas a pagar	Total
Gastos financieros préstamos subvencionados	-	(47.592)	(47.592)
Gastos financieros con entidades de crédito	-	(151.926)	(151.926)
Variación en el valor razonable	5.134	-	5.134
Pérdidas netas en pérdidas y ganancias	5.134	(199.518)	(194.384)
Total	5.134	(199.518)	(194.384)

(18) Deudas Financieras y Acreedores Comerciales

(a) Deudas

El detalle de las deudas al 31 de diciembre es como sigue:

	Euros			
	No corriente		Corriente	
	2011	2010	2011	2010
<i>No vinculadas</i>				
Deudas con entidades de crédito	1.529.622	1.643.404	328.978	346.514
Intereses	-	-	6.049	7.091
Acreedores por arrendamiento financiero (nota 8)	-	-	-	166.388
Instrumentos financieros derivados de negociación (nota 13)	-	-	32.914	49.286
Proveedores de inmovilizado	7.650	-	8.594	-
Préstamos concedidos	371.588	419.313	47.725	47.725
Aplazamiento de deuda con Administraciones Públicas (nota 20)	53.020	195.893	93.026	95.644
Prestamos tipo cero	399.336	509.583	143.368	143.368
Fianzas y depósitos recibidos	-	5.430	-	-
Otros	-	-	-	539
Total	2.361.216	2.773.623	660.654	856.555

(Continúa)

**WORLD WIDE WEB IBERCOM, S.A.
Y SOCIEDADES DEPENDIENTES**

Memoria de las Cuentas Anuales Consolidadas

Préstamos concedidos incluye un préstamo participativo otorgado el 21 de diciembre de 2010 por Gestión Capital Riesgo del País Vasco SGER, S.A. por importe de 300.000 euros, con vencimiento el 30 de septiembre de 2017. Dicho préstamo devenga un interés fijo del 4%, más una parte variable en base al EBITDA de cada ejercicio (véase nota 27(c)). Así mismo, incluye un préstamo concedido por el Gobierno Vasco por importe total de 190.900 euros de los cuales al 31 de diciembre de 2011 queda pendiente de pago un importe de 119.313 euros (167.038 euros al 31 de diciembre de 2010) que devenga un tipo de interés anual comprendido entre el 4% y el 5,5% y tiene como vencimiento establecido el 20 de junio de 2014.

(b) Otra información sobre las deudas

(i) Características principales de las deudas

Los términos y condiciones de los préstamos y deudas al 31 de diciembre, se muestran en el Anexo VII.

El Grupo tiene las siguientes pólizas de crédito al 31 de diciembre:

	Euros			
	2011		2010	
	Dispuesto	Límite	Dispuesto	Límite
Crédito 1	34.125	270.969	-	300.000
	34.125	270.969	-	300.000

Los préstamos que gozan de garantías hipotecarias (véase nota 7), así como su saldo al 31 de diciembre son los siguientes:

Acreeedor	Garantía	Euros	
		2011	2010
Préstamo 1	Hipotecaria	312.108	396.220
Préstamo 2	Hipotecaria	-	223.878
Préstamo 3	Hipotecaria	59.180	63.000
Préstamo 4	Hipotecaria	150.043	160.857
Préstamo 5	Hipotecaria	387.147	-
Préstamo 6	Hipotecaria	351.729	-
		1.260.207	843.955

(c) Clasificación por vencimientos

La clasificación de las deudas financieras por vencimientos al 31 de diciembre, se muestra en el Anexo VI.

(Continúa)

**WORLD WIDE WEB IBERCOM, S.A.
Y SOCIEDADES DEPENDIENTES**

Memoria de las Cuentas Anuales Consolidadas

(19) Información sobre los Aplazamientos de Pago Efectuados a Proveedores. Disposición Adicional Tercera. "Deber de Información" de la Ley 15/2010, de 5 de julio

La información sobre los aplazamientos de pago efectuados a proveedores durante el ejercicio 2011 se presenta a continuación:

	Pagos realizados y pendientes de pago en la fecha de cierre del balance	
	Euros	
	Importe	%
Dentro del plazo máximo legal	5.819.262	98%
Resto	94.211	2%
Total de pagos del ejercicio	5.913.473	100%
Aplazamientos que a la fecha de cierre sobrepasan el plazo máximo legal	46.757	12%

El saldo pendiente de pago de proveedores al cierre del ejercicio 2010 que excedía el plazo establecido por la normativa vigente de 85 días, ascendía a 61.297 euros.

(20) Situación Fiscal

El detalle de los saldos con Administraciones Públicas al 31 de diciembre es como sigue:

	Euros			
	No corriente		Corriente	
	2011	2010	2011	2010
Activos				
Activos por impuesto diferido	430.681	430.681	-	-
Impuesto sobre el Valor Añadido y similares	-	-	6.150	140.312
Subvenciones pendientes de cobro	-	-	155.423	398.716
	430.681	430.681	161.573	539.028
Pasivos				
Pasivos por impuesto diferido	52.750	44.546	-	-
Impuesto sobre el Valor Añadido y similares	-	-	70.181	10.544
Seguridad Social	-	-	35.957	32.409
Retenciones	-	-	56.657	56.028
	52.750	44.546	162.795	98.981

(Continúa)

**WORLD WIDE WEB IBERCOM, S.A.
Y SOCIEDADES DEPENDIENTES**

Memoria de las Cuentas Anuales Consolidadas

Con fecha 17 de mayo de 2010 se concedió al Grupo por parte de la Tesorería General de la Seguridad Social un aplazamiento de pago correspondiente a las cuotas de julio a noviembre de 2009 por importe de 135.894 euros. El plan de pagos establece 36 cuotas, cuya última cuota vence el 31 de mayo de 2013. Cada cuota se incrementará con el importe de los intereses de demora devengados siendo el tipo de interés anual el 4%. El saldo pendiente al 31 de diciembre de 2011 asciende a 65.797 euros (110.117 euros en 2010), de los cuales 46.059 euros (44.320 euros en 2010) están registrados en el epígrafe de otros pasivos financieros corrientes y 19.738 euros (65.797 euros en 2010) como otros pasivos financieros no corrientes (véase nota 18). Este aplazamiento ha sido concedido con la garantía hipotecaria sobre el edificio de Zuatzu (San Sebastián-Gipuzkoa) por un importe de 141.641 euros.

Con fecha 6 de mayo de 2010 la Diputación Foral de Gipuzkoa concedió la Sociedad el aplazamiento del pago del IVA y Retenciones del trabajo del 4º trimestre del año 2009, cuyo importe acumulado ascendía a 144.595 euros. Junto con la concesión de este aplazamiento, se establece un nuevo plan de pagos de sesenta y ocho cuotas, en las que se incluye la totalidad de los aplazamientos con la Diputación Foral de Gipuzkoa, que fueron concedidos en el ejercicio 2009 y que en el momento del nuevo aplazamiento el importe pendiente de pago ascendía a 90.955 euros. La última cuota vence el 25 de septiembre de 2013 y devenga un tipo de interés anual del 5%. El saldo pendiente al 31 de diciembre de 2011 asciende a 80.249 euros (177.063 euros en 2010), de los cuales 46.967 euros (46.967 euros en 2010) están registrados en el epígrafe de otros pasivos financieros corrientes y 33.282 euros (130.096 euros en 2010) como otros pasivos financieros no corrientes (véase nota 18).

La Sociedad al 31 de diciembre de 2011 tiene pendientes de inspección por las autoridades fiscales los siguientes ejercicios de los principales impuestos que le son aplicables:

<u>Impuesto</u>	<u>Ejercicios abiertos</u>
Impuesto sobre Sociedades	2007-2010
Impuesto sobre el Valor Añadido	2008-2011
Impuesto sobre la Renta de las Personas Físicas	2008-2011
Rendimientos sobre el Capital Mobiliario	2008-2011
Impuesto de Actividades Económicas	2008-2011
Seguridad Social	2008-2011

Con fecha 15 de marzo de 2012 se ha recibido una comunicación por parte de la Diputación Foral de Gipuzkoa, en la cual se comunica a la Sociedad el inicio de una actuación de comprobación del Impuesto de Sociedades referido a los ejercicios 2007 y 2008 (véase nota 26).

Como consecuencia, entre otras, de las diferentes posibles interpretaciones de la legislación fiscal vigente, podrían surgir pasivos adicionales como resultado de una inspección. En todo caso, los Administradores del Grupo consideran que dichos pasivos, caso de producirse, no afectarían significativamente a las cuentas anuales consolidadas tomadas en su conjunto.

(Continúa)

**WORLD WIDE WEB IBERCOM, S.A.
Y SOCIEDADES DEPENDIENTES**

Memoria de las Cuentas Anuales Consolidadas

(a) Impuesto sobre beneficios

La conciliación entre el importe neto de los ingresos y gastos del ejercicio y la base imponible se detalla en el Anexo VIII.

El detalle del gasto por impuesto sobre beneficios de la cuenta de pérdidas y ganancias consolidada al 31 de diciembre, es como sigue:

	Euros	
	2011	2010
Impuesto corriente		
Del ejercicio	11.988	866.328
Créditos fiscales aplicados	-	(866.318)
Deducciones fiscales aplicadas no reconocidas en ejercicios anteriores	(11.988)	
Ajustes	-	(10)
	-	214.526
Impuestos diferidos		
Reversión de diferencias temporarias	-	-
Créditos fiscales activados en el ejercicio	-	(314.152)
Créditos fiscales aplicados y activados en ejercicios anteriores	-	528.678
	-	214.526

El detalle de activos y pasivos por impuesto diferido por tipos de activos y pasivos al 31 de diciembre, es como sigue:

	Euros			
	Activos		Pasivos	
	2011	2010	2011	2010
Subvenciones de capital		-	(35.425)	(18.363)
Préstamos tipo de interés subvencionado	-	-	(17.325)	(26.183)
Créditos por pérdidas a compensar	430.681	430.681	-	-
Tota activos y pasivos	430.681	430.681	(52.750)	(44.546)

(Continúa)

**WORLD WIDE WEB IBERCOM, S.A.
Y SOCIEDADES DEPENDIENTES**

Memoria de las Cuentas Anuales Consolidadas

El Grupo dispone de deducciones pendientes de aplicar cuyos importes y plazos de reversión al 31 de diciembre, son los que siguen:

Año	Euros		Ultimo año
	2011	2010	
2006	348.246	348.246	2021
2007	113.470	113.470	2022
2008	110.033	110.033	2023
2009	95.734	95.734	2024
2010	69.143	69.143	2025
2011	204.910	-	
	941.536	736.626	

El Grupo tiene el compromiso de mantener durante cinco años los activos afectos a la desgravación por inversión.

El Grupo dispone bases imponibles negativas pendientes de compensar cuyos importes y plazos de reversión al 31 de diciembre, son los que siguen:

Año	Euros		Ultimo año
	2011	2010	
2003	2.770.075	2.927.269	2018
2004	1.065.481	1.066.000	2019
2006	2.945.570	2.945.570	2021
2007	1.609.607	1.609.607	2022
2008	1.860.859	1.860.858	2023
2009	486.366	486.366	2024
2010	-	-	2025
	10.737.958	10.895.670	

Al 31 de diciembre de 2011 los activos por impuesto diferido con un plazo de reversión superior a un año ascienden a 299.474 euros (430.681 euros al 31 de diciembre de 2010).

(21) Información Medioambiental

El Grupo no ha realizado inversiones ni ha incurrido en gastos durante los ejercicios 2011 y 2010 en relación a la protección y mejora del medio ambiente.

El Grupo no ha recibido durante los ejercicios 2011 y 2010 subvenciones ni ingresos relacionados con el medio ambiente.

Al 31 de diciembre de 2011 y 2010 el Grupo no tiene registrada provisión alguna por posibles riesgos medioambientales, dado que los Administradores estiman que no existen contingencias significativas relacionadas con posibles litigios, indemnizaciones u otros conceptos.

(Continúa)

**WORLD WIDE WEB IBERCOM, S.A.
Y SOCIEDADES DEPENDIENTES**

Memoria de las Cuentas Anuales Consolidadas

(22) Saldos y Transacciones con Partes Vinculadas

(a) Información relativa a Administradores y personal de Alta Dirección del Grupo

Al 31 de diciembre de 2011 y 2010 los Administradores del Grupo no han percibido remuneración alguna en el desempeño de dicho cargo. Las retribuciones devengadas por la Alta Dirección al 31 de diciembre de 2011, que a su vez corresponde a uno de los Administradores, han sido de 73.651 euros en concepto de sueldos y salarios y 3.600 euros en concepto de dietas (65.680 euros y 3.600 euros al 31 de diciembre de 2010, respectivamente) Por otro lado, el Grupo ha presentado servicios a Norsis Creaciones, S.L.U., un accionista del Grupo (véase nota 15), por importe de 5.323 euros (3.368 euros en 2010) y ha recibido servicios por importe de 55.454 euros (12.000 en 2010).

Al 31 de diciembre de 2011 y 2010 el Grupo no tiene contraídas obligaciones en materia de pensiones y de seguros de vida respecto de los Administradores y personal de Alta Dirección, ni tiene obligaciones asumidas por su cuenta a título de garantía.

(b) Participaciones y cargos de los Administradores y de las personas vinculadas a los mismos en otras sociedades

Las participaciones de los Administradores de la Sociedad y de las personas vinculadas a los mismos, en las empresas cuyo objeto social es idéntico, análogo o complementario al desarrollado por la Sociedad, así como los cargos, funciones y actividades desempeñados y/o realizados en las mismas se detallan en el Anexo IX adjunto que forma una parte integrante de esta nota de la memoria.

(23) Ingresos y Gastos

(a) Importe neto de la cifra de negocios

El detalle del importe neto de la cifra de negocios por categorías de actividades, realizadas todas ellas en el mercado nacional al 31 de diciembre, es como sigue:

	Euros	
	Nacional	
	2011	2010
Ingresos por prestación de servicios (servicios de voz)	3.099.980	2.997.559
Ingresos por prestación de servicios (servicios de acceso)	995.638	1.196.429
Ingresos por prestación de servicios (otros)	1.858.920	1.275.449
Ingresos por venta de bienes	71.919	4.423
Otros	209.523	144.696
	6.235.980	5.618.556

(Continúa)

**WORLD WIDE WEB IBERCOM, S.A.
Y SOCIEDADES DEPENDIENTES**

Memoria de las Cuentas Anuales Consolidadas

(b) Aprovisionamientos

El detalle de los Consumos de mercaderías, materias primas y otros aprovisionamientos al 31 de diciembre, es como sigue:

	Euros	
	2011	2010
Compras nacionales	2.761.255	1.643.374
Variación de existencias	-	30.000
	2.761.255	1.673.374

La cifra de aprovisionamientos incluye un importe de 52.985 euros (28.535 euros en 2010) correspondientes a trabajos realizados por otras empresas.

(c) Cargas Sociales y Provisiones

El detalle de cargas sociales al 31 de diciembre, es como sigue:

	Euros	
	2011	2010
Cargas Sociales		
Seguridad Social a cargo de la empresa	336.509	315.890
Aportaciones a EPSV	1.553	1.394
Otros gastos sociales	16.546	15.103
	354.608	332.387

(d) Transacciones en moneda extranjera

El Grupo no realiza transacciones en moneda extranjera.

(24) Información sobre Empleados

El número medio de empleados del Grupo, mantenido durante los ejercicios 2011 y 2010 y desglosado por categorías, es como sigue:

	Número medio de empleados	
	2011	2010
Directivos	1	1
Técnicos	39	33
Administrativos	3	4
Resto de personal	-	1
	43	39

(Continúa)

**WORLD WIDE WEB IBERCOM, S.A.
Y SOCIEDADES DEPENDIENTES**

Memoria de las Cuentas Anuales Consolidadas

La distribución por sexos al final del ejercicio del personal y de los Administradores es como sigue:

	Mujeres		Hombres	
	2011	2010	2011	2011
Consejeros (de los cuales uno Alto Directivo)	-	-	3	2
Técnicos	3	1	37	34
Administrativos	4	5	-	1
Resto de personal	-	1	-	-
	7	7	47	37

Al 31 de diciembre de 2011 no existe personal en el Grupo con discapacidad mayor o igual al 33%.

(25) Honorarios de Auditoría

La empresa, KPMG Auditores, S.L., auditora de las cuentas anuales del Grupo, ha facturado durante los ejercicios 2011 y 2010 honorarios y gastos por servicios de auditoría por importe de 45 miles de euros (40 miles de euros en 2010) y en 2011 por otros servicios mil euros. Dicha facturación incluye la totalidad de los honorarios relativos a los servicios realizados durante los ejercicios 2011 y 2010, con independencia del momento de su facturación.

(26) Otros Hechos de Interés

Hasta el 14 de diciembre de 2010, la Sociedad mantenía discrepancias con Telefónica de España, S.A.U. en cuanto a la apertura y entrega en plazos de diferentes centrales y servicios para la desagregación del Bucle Local de Abonado (OBA). Fruto de esas discrepancias el Grupo inició a lo largo de 2004 y 2005 una serie de reclamaciones ante la Comisión del Mercado de Telecomunicaciones (CMT) exigiendo el cumplimiento del reglamento OBA. Dicha comisión dictó una primera resolución de fecha 30 de diciembre de 2004 en la que se obligaba a Telefónica de España, S.A.U. a proveer todos los servicios de la OBA solicitados por World Wide Web Ibercom, S.L., solucionar todas las incidencias abiertas y negociar la modalidad de entrega de la señal solicitada, con la mayor brevedad posible.

(Continúa)

**WORLD WIDE WEB IBERCOM, S.A.
Y SOCIEDADES DEPENDIENTES****Memoria de las Cuentas Anuales Consolidadas**

Ante el incumplimiento por parte de Telefónica de España, S.A.U. de esta resolución, la CMT dictó una segunda resolución, de fecha 23 de febrero de 2006, en la que resolvía iniciar procedimiento sancionador contra Telefónica de España, S.A.U., como presunto responsable directo de una infracción administrativa calificada como muy grave, tipificada en el artículo 53.r) de la Ley 32/2003, de 3 de noviembre, General de Telecomunicaciones, y consistente en el presunto incumplimiento de la Resolución de esa Comisión de 30 de diciembre de 2004, relativa a un conflicto de acceso entre Telefónica de España, S.A.U. y World Wide Web Ibercom, S.L. por el posible incumplimiento de su Oferta de Acceso al Bucle de Abonado. Con fecha 5 de julio de 2007 en la sesión del consejo de la CMT 24/07, se resolvió el expediente sancionador acordando imponer una sanción administrativa a Telefónica de España, S.A.U., calificada como muy grave por importe de 2,5 millones de euros, por haber incumplido la resolución de 30 de diciembre de 2004.

Derivado de este conflicto se encontraban pendientes de reconocimiento contable en el Grupo una serie de facturas recibidas de Telefónica de España, S.A.U. con las que la Sociedad no estaba conforme por no haberse emitido las mismas según el reglamento OBA. A su vez, la Sociedad recibió una única nota de abono de Telefónica de España, S.A.U., emitida con fecha 7 de octubre de 2005, en concepto de contraprestación por penalizaciones por retraso OBA por importe de 916 miles de euros que asimismo se encontraba pendiente de registro en contabilidad.

Con fecha 13 de febrero de 2008 la Sociedad presentó una demanda judicial contra Telefónica de España, S.A.U. en reclamación de cantidad y otras obligaciones de hacer relacionadas con este conflicto. Por su parte, con fecha 24 de marzo de 2008 Telefónica de España, S.A.U. presentó una demanda en el mismo Procedimiento en la que se reclamaba una determinada cantidad, así como, que se declaren resueltos los contratos de servicios de telecomunicaciones entre ambas empresas y, en particular, los contratos de acceso a la OBA.

Con fecha 14 de diciembre de 2010 las partes llegaron a un acuerdo transaccional que pone fin al mencionado Procedimiento ordinario 234/2008 seguido ante el Juzgado de primera instancia nº 50 de Madrid, en virtud del cual Telefónica, S.A. pagó a la Sociedad un importe de 1.450.000 euros que figura registrado en el epígrafe de Otros resultados de la cuenta de pérdidas y ganancias consolidada adjunta.

(27) Hechos Posteriores**(a) Inspección Fiscal**

Con fecha 15 de marzo de 2012 se ha recibido una comunicación por parte de la Diputación Foral de Gipuzkoa, en la cual se comunica a la Sociedad el inicio de una actuación de comprobación del Impuesto de Sociedades referido a los ejercicios 2007 y 2008. Los Administradores de la Sociedad estiman que del procedimiento de comprobación de los referidos impuestos no surgirán pasivos adicionales.

(Continúa)

**WORLD WIDE WEB IBERCOM, S.A.
Y SOCIEDADES DEPENDIENTES****Memoria de las Cuentas Anuales Consolidadas****(b) Salida al MAB-EE**

Con fecha 16 de febrero de 2012, la Junta General Universal y Extraordinaria de la Sociedad acordó solicitar a incorporación de las acciones representativas del capital de World Wide Web Ibercom al Mercado alternativo Bursátil de Empresas en Expansión (en adelante MAB –EE). Así, y con el fin de facilitar la adecuada difusión de las acciones de la Sociedad, y en atención a la solicitud de incorporación al MAB-EE de las acciones de la Sociedad, la Junta General Universal y Extraordinaria de accionistas, de fecha 13 de febrero de 2012, acordó reducir el valor nominal de las acciones sin alterar la cifra de capital social, de diez euros a 0,10 por acción, mediante el desdoblamiento de cada una de las treinta y cuatro mil acciones en circulación en dicho momento en tres millones cuatrocientas mil nuevas acciones, en la proporción de cien acciones nuevas por cada acción antigua, sin que se produzca variación en la cifra total del capital total del capital social de la Sociedad.

La Junta General de misma fecha acordó realizar una oferta de suscripción de acciones mediante la creación de acciones con derecho a dividendo preferente que llevan aparejado el derecho a obtener un dividendo preferente, dirigido a todo tipo de inversores. El privilegio de las citadas acciones consistirá en tener derecho a percibir, únicamente para los ejercicios 2012, 2013 y 2014, un dividendo preferente del 6% sobre el valor de las acciones en el momento de su suscripción. Dicho dividendo preferente se repartirá con cargo a los beneficios de los citados ejercicios. En el caso de que los resultados de alguno de todos los ejercicios fueran insuficientes para satisfacer el dividendo preferente, el reparto de dichos dividendos preferentes se realizará con cargo a las reservas voluntarias.

A partir del ejercicio 2015 las acciones objeto de la oferta de suscripción dejarán de tener la condición de acciones con derecho de dividendo preferente, por lo que no les corresponderá percibir dividendo preferente alguno a partir del citado ejercicio. Asimismo, y a fin de posibilitar la oferta, la totalidad de los accionistas de la Sociedad han renunciado al derecho de suscripción preferente.

Con fecha 8 de marzo de 2012 la Sociedad ha presentado y recibido por parte del Consejo de Administración del Mercado Alternativo Bursátil un informe de evaluación favorable sobre el cumplimiento de los requisitos de incorporación al citado mercado bursátil. En consecuencia, el 8 de marzo de 2012, fecha de recepción por parte del MAB del informe favorable, el capital social de la Sociedad es de 340.000 euros, representado por tres millones cuatrocientas mil acciones de 0,10 euros de valor nominal. Todas las acciones se hallan suscritas y totalmente desembolsadas. Dichas acciones son de una única clase y serie, y atribuyen a sus titulares plenos derechos políticos y económicos.

Se espera que con fecha 30 de marzo de 2012 la totalidad de las acciones de nueva emisión objeto de la Oferta de Suscripción, se hayan admitido a negociación. El número total de acciones suscritas es de 637.755 a un valor nominal de 3,92 euros, totalizando un capital de 2.499.999,60 euros.

**WORLD WIDE WEB IBERCOM, S.A.
Y SOCIEDADES DEPENDIENTES**

Memoria de las Cuentas Anuales Consolidadas

(c) Amortización anticipada del Préstamo Gobierno Vasco

Con fecha 20 de marzo de 2012 el préstamo participativo del Gobierno Vasco que mantenía la Sociedad, al 31 de diciembre de 2011, por importe de 300.000 euros ha sido amortizado anticipadamente en 2012 (véase nota 18).

(28) Información Segmentada

Los Administradores de la Sociedad evalúan mensualmente, en el proceso de la toma de decisiones, los resultados obtenidos por los diferentes segmentos operativos. El Grupo tiene identificados como segmentos operativos las tres principales áreas de negocio en las que opera, acceso, internet data center (IDC) y voz.

	2011				
	Segmentos				Total Consolidado
	ACCESO	IDC	VOZ	Eliminaciones	
Importe neto de la cifra de negocios (clientes externos)	1.685.596	2.075.278	3.736.374	(1.261.268)	6.235.980
Aprovisionamientos	(1.131.168)	(557.040)	(2.219.315)	1.146.268	(2.761.255)
Gastos de personal	(395.335)	(563.465)	(666.308)	-	(1.625.108)
Otros gastos de explotación	(360.213)	(524.522)	(975.824)	115.000	(1.745.559)
Amortización del inmovilizado	(165.168)	(237.915)	(272.536)	-	(675.619)
Otros resultados	-	23.039	-	-	23.039
Resultado de explotación	83.164	102.391	184.346	-	369.901
Ingresos financieros	2.055	2.531	4.556	-	9.142
Gastos financieros	(42.385)	(52.184)	(93.953)	-	(188.522)
Resultados antes de impuestos	46.516	57.269	103.108	-	206.893
	2010				
	Segmentos				Total Consolidado
	ACCESO	IDC	VOZ	Eliminaciones	
Importe neto de la cifra de negocios (clientes externos)	1.487.645	1.849.979	3.165.334	(884.402)	5.618.556
Aprovisionamientos	(574.582)	(382.088)	(1.566.156)	824.402	(1.698.424)
Gastos de personal	(436.260)	(526.373)	(504.549)	-	(1.467.182)
Otros gastos de explotación	(318.157)	(788.412)	(657.668)	60.000	(1.704.237)
Amortización del inmovilizado	(264.836)	(193.849)	(291.904)	-	(750.589)
Otros resultados	270.599	336.506	575.202	-	1.182.307
Resultado de explotación	230.530	635.856	777.163	-	1.643.549
Ingresos financieros	300	612	274	-	1.186
Gastos financieros	(80.697)	(28.972)	(89.849)	-	(199.518)
Resultados antes de impuestos	152.432	608.243	689.676	-	1.450.351

WORLD WIDE WEB IBERCOM, S.A. Y SOCIEDADES DEPENDIENTES

Detalle sobre el Grupo de Sociedades
para el ejercicio anual terminado en 31 de diciembre de 2011
(Expresados en euros)

Sociedad	Auditor/ Alcance	% de participación directa	Actividad	Domicilio social	Capital	Reservas	Beneficios del ejercicio	Total fondos propios	Aportación a los resultados
Consolidación por integración global									
WWW Ibercom, S.A.	KPMG/(a)	-	(b)	Gipuzkoa	340.000	2.570.239	48.915	2.959.154	48.815
Ibercom Telecom, S.A.U.	KPMG/(a)	100%	(b)	Madrid	264.947	264.730	158.078	687.755	158.078
									<u>206.893</u>

Observaciones

- (a) Auditoría completa al 31 de diciembre de 2011.
- (b) Venta, distribución y servicio de productos informáticos y de telecomunicaciones.

WORLD WIDE WEB IBERCOM, S.A. Y SOCIEDADES DEPENDIENTES

Detalle sobre el Grupo de Sociedades
para el ejercicio anual terminado en 31 de diciembre de 2010
(Expresados en euros)

Sociedad	Auditor/ Alcance	% de participación directa	Actividad	Domicilio social	Capital	Reservas	Beneficios del ejercicio	Total fondos propios	Aportación a los resultados
Consolidación por integración global									
WWW Ibercom, S.A.	KPMG/(a)	-	(b)	Gipuzkoa	596.000	(255.712)	3.196.951	3.537.239	1.185.671
Ibercom Telecom, S.A.U.	KPMG/(a)	100%	(b)	Madrid	251.987	(1.372.464)	50.154	(1.070.323)	50.154
								<u>1.235.825</u>	

Observaciones

- (a) Auditoría completa al 31 de diciembre de 2010.
- (b) Venta, distribución y servicio de productos informáticos y de telecomunicaciones.

WORLD WIDE WEB IBERCOM, S.A. Y SOCIEDADES DEPENDIENTES

Detalle y movimiento del Inmovilizado Material
para el ejercicio anual terminado en 31 de diciembre de 2011
(Expresados en euros)

2011	Terrenos	Construcciones	Instalaciones técnicas y maquinaria	Otras instalaciones, utillaje y mobiliario	Otro inmovilizado	Anticipos e inmovilizado material en curso	Total
Coste al 1 de enero de 2011	284.328	522.239	6.238.997	2.719.162	1.685.540	-	11.450.266
Altas	-	2.463	-	1.069	310.880	4.331	318.743
Coste al 31 de diciembre de 2011	284.328	524.702	6.238.997	2.720.231	1.996.420	4.331	11.769.009
Amortización acumulada al 1 de enero de 2011	-	(188.441)	(5.754.715)	(2.480.031)	(1.550.710)	-	(9.973.897)
Amortizaciones	-	(41.923)	(155.839)	(14.981)	(73.223)	-	(285.966)
Amortización acumulada al 31 de diciembre de 2011	-	(230.364)	(5.910.554)	(2.495.012)	(1.623.933)	-	(10.259.863)
Deterioro acumulado de valor al 1 de enero de 2011	-	-	(33.934)	-	-	-	(33.934)
Deterioro acumulado de valor al 31 de diciembre de 2011	-	-	(33.934)	-	-	-	(33.934)
Valor neto contable al 31 de diciembre de 2011	284.328	294.338	294.509	225.219	372.487	4.331	1.475.212

WORLD WIDE WEB IBERCOM, S.A. Y SOCIEDADES DEPENDIENTES

Detalle y movimiento del Inmovilizado Material
para el ejercicio anual terminado en 31 de diciembre de 2010
(Expresados en euros)

2010	Terrenos	Construcciones	Instalaciones técnicas y maquinaria	Otras		Total
				instalaciones, utilillaje y mobiliario	Otro inmovilizado	
Coste al 1 de enero de 2010	284.328	517.809	5.911.051	2.713.149	1.633.191	11.059.528
Altas	-	4.430	327.946	6.013	55.540	393.929
Bajas	-	-	-	-	(3.191)	(3.191)
Coste al 31 de diciembre de 2010	284.328	522.239	6.238.997	2.719.162	1.685.540	11.450.266
Amortización acumulada al 1 de enero de 2010	-	(147.051)	(5.592.208)	(2.465.298)	(1.463.978)	(9.668.535)
Amortizaciones	-	(41.390)	(162.507)	(14.741)	(87.198)	(305.836)
Bajas	-	-	-	-	466	466
Otros movimientos	-	-	-	8	-	8
Amortización acumulada al 31 de diciembre de 2010	-	(188.441)	(5.754.715)	(2.480.031)	(1.550.710)	(9.973.897)
Deterioro acumulado de valor al 1 de enero de 2010	-	-	(33.934)	-	-	(33.934)
Deterioro acumulado de valor al 31 de diciembre de 2010	-	-	(33.934)	-	-	(33.934)
Valor neto contable al 31 de diciembre de 2010	284.328	333.798	450.348	239.131	134.830	1.442.435

WORLD WIDE WEB IBERCOM, S.A. Y SOCIEDADES DEPENDIENTES

Clasificación de Activos Financieros por Categorías
para el ejercicio anual terminado en 31 de diciembre de 2010
(Expresado en euros)

	No Corriente			Corriente			
	Valor contable	Valor razonable	A valor razonable	Total	Valor contable	Valor razonable	Total
2011	-	-	1.517	1.517	-	-	-
Activos mantenidos para negociar	-	-	-	-	-	-	-
Instrumentos de patrimonio	-	-	-	-	-	-	-
No cotizados	-	-	1.517	1.517	-	-	-
Total	-	-	1.517	1.517	-	-	-
<i>Préstamos y partidas a cobrar</i>							
Depósitos y fianzas	34.108	34.108	-	34.108	5.639	5.639	5.639
Otros	50.000	50.000	-	50.000	-	-	-
Deudores comerciales y otras cuentas a cobrar	-	-	-	-	1.018.002	1.018.002	1.018.002
Total	84.108	84.108	-	84.108	1.023.641	1.023.641	1.023.641
Total activos financieros	84.108	84.108	1.517	85.625	1.023.641	1.023.641	1.023.641

WORLD WIDE WEB IBERCOM, S.A. Y SOCIEDADES DEPENDIENTES

Clasificación de Activos Financieros por Categorías
para el ejercicio anual terminado en 31 de diciembre de 2010
(Expresado en euros)

2010	No corriente			Corriente			
	Valor contable	Valor razonable	A valor razonable	Total	Valor contable	Valor razonable	Total
Activos mantenidos para negociar	-	-	1.517	1.517	-	-	-
Instrumentos de patrimonio	-	-	1.517	1.517	-	-	-
No cotizados	-	-	-	-	-	-	-
Total	-	-	-	-	-	-	-
<i>Préstamos y partidas a cobrar</i>	24.679	24.679	-	24.679	2.882	2.882	2.882
Depósitos y fianzas	-	-	-	-	639.504	639.504	639.504
Deudores comerciales y otras cuentas a cobrar	-	-	-	-	-	-	-
Total	24.679	24.679	-	24.679	642.386	642.386	642.386
Total activos financieros	24.679	24.679	1.517	26.196	642.386	642.386	642.386

Este Anexo forma parte integrante de la nota 11 de la memoria de cuentas anuales consolidadas, junto con la cual debería ser leído.

WORLD WIDE WEB IBERCOM, S.A. Y SOCIEDADES DEPENDIENTES

Detalle y movimiento de Reservas Consolidadas
para el ejercicio anual terminado en 31 de diciembre de 2011
(Expresado en euros)

	Reservas de la sociedad dominante		Resultado del ejercicio atribuido a la sociedad dominante	Reservas en sociedades consolidadas	Total
	Reserva legal	Resultados negativos de ejercicios anteriores			
Saldo al 1 de enero de 2011	-	(359.712)	1.235.825	-	876.113
Beneficio del ejercicio 2011	-	-	206.893	-	206.893
Reducción capital	-	(371.000)	-	-	(371.000)
Distribución del beneficio 2010	119.200	359.712	(1.235.825)	(1.961.126)	-
Saldo al 31 de diciembre de 2011	119.200	-	206.893	(1.961.126)	712.006

WORLD WIDE WEB IBERCOM, S.A. Y SOCIEDADES DEPENDIENTES

Detalle y movimiento de Reservas Consolidadas
para el ejercicio anual terminado en 31 de diciembre de 2010
(Expresado en euros)

	Reservas de la sociedad dominante			Resultado del ejercicio atribuido a la sociedad dominante	Total
	Reserva legal	Resultados negativos de ejercicios anteriores	Reservas voluntarias		
Saldo al 1 de enero de 2010	48.769	(1.258.592)	627.099	-	(582.724)
Beneficio del ejercicio 2010	-	-	-	1.235.825	1.235.825
Reducción capital	(48.769)	898.868	(627.099)	-	223.000
Otros movimientos	-	12	-	-	12
Saldo al 31 de diciembre de 2010	-	(359.712)	-	1.235.825	876.113

WORLD WIDE WEB IBERCOM, S.A. Y SOCIEDADES DEPENDIENTES

Detalle de Pasivos Financieros por Categorías
para el ejercicio anual terminado en 31 de diciembre de 2011
(Expresados en euros)

2011	No corriente		Corriente		Total
	A coste amortizado o coste contable	Valor razonable	A coste amortizado o coste contable	A valor razonable	
<i>Pasivos mantenidos para negociar</i>	-	-	-	32.914	-
Instrumentos financieros derivados	-	-	-	32.914	-
Total	-	-	-	-	-
<i>Débitos y partidas a pagar</i>					
Deudas con entidades de crédito					
Tipo variable	1.529.622	1.529.622	335.027	-	335.027
Otros pasivos financieros	831.594	831.594	292.713	-	292.713
Acreedores comerciales y otras cuentas a pagar	-	-	80.752	-	80.752
Proveedores	-	-	1.147.503	-	1.147.503
Otras cuentas a pagar	-	-	-	-	-
Total pasivos financieros	2.361.216	2.361.216	1.855.995	32.914	1.888.909

WORLD WIDE WEB IBERCOM, S.A. Y SOCIEDADES DEPENDIENTES

Detalle de Pasivos Financieros por Categorías
para el ejercicio anual terminado en 31 de diciembre de 2010
(Expresados en euros)

2010	No corriente		Corriente		Total
	A coste amortizado o coste contable	Valor razonable	A coste amortizado o coste contable	Valor razonable	
<i>Pasivos mantenidos para negociar</i>	-	-	-	49.286	49.286
Instrumentos financieros derivados	-	-	-	49.286	49.286
Total	-	-	-	-	-
<i>Débitos y partidas a pagar</i>					
Deudas con entidades de crédito					
Tipo variable	1.643.404	1.643.404	1.643.404	-	353.605
Acreedores por arrendamiento financiero	-	-	166.388	-	166.388
Otros pasivos financieros	1.130.219	1.130.219	287.276	-	287.276
Acreedores comerciales y otras cuentas a pagar					
Proveedores	-	-	462.539	-	462.539
Otras cuentas a pagar	-	-	712.450	-	712.450
Total pasivos financieros	2.773.623	2.773.623	1.982.258	49.286	2.031.599

WORLD WIDE WEB IBERCOM, S.A. Y SOCIEDADES DEPENDIENTES

Clasificación de los Pasivos Financieros por Vencimientos
para los ejercicios anuales terminados en
31 de diciembre de 2011

(Expresados en euros)

	2012	2013	2014	2015	2016	Años posteriores	Menos parte corriente	Total no corriente
<i>Deudas</i>								
Aplazamientos Hacienda	93.026	53.020	-	-	-	-	(93.026)	53.020
Deudas con entidades de crédito	335.027	292.693	274.774	233.395	147.358	581.402	(335.027)	1.529.622
Acreeedores por arrendamiento financiero								
Préstamo Gauzatu	47.725	47.725	23.863	-	-	-	(47.725)	71.588
Otros pasivos financieros	151.962	137.495	121.433	80.929	51.252	15.877	(151.962)	406.986
Derivados	32.914	-	-	-	-	-	(32.914)	-
Préstamo participativo	-	-	75.000	75.000	75.000	75.000	-	300.000
Acreeedores comerciales y otras cuentas a pagar								
Proveedores y acreedores	1.228.255	-	-	-	-	-	(1.228.255)	-
Total deudas financieras	1.888.909	530.933	495.070	389.324	273.610	672.279	(1.888.909)	2.361.216

WORLD WIDE WEB IBERCOM, S.A. Y SOCIEDADES DEPENDIENTES

Clasificación de los Pasivos Financieros por Vencimientos
para los ejercicios anuales terminados en
31 de diciembre de 2010

(Expresados en euros)

	2011	2012	2013	2014	2015	Años posteriores	Menos parte corriente	Total no corriente
<i>Deudas</i>								
Aplazamientos Hacienda	95.644	93.412	66.319	36.162	-	-	(95.644)	195.893
Deudas con entidades de crédito	353.605	405.065	332.058	315.143	231.330	359.808	(353.605)	1.643.404
Acreedores por arrendamiento financiero	166.388	-	-	-	-	-	(166.388)	-
Préstamo Gauzatu	47.725	47.725	47.725	23.863	-	-	(47.725)	119.313
Otros pasivos financieros	143.907	130.832	121.433	113.618	76.362	72.768	(143.907)	515.013
Derivados	49.286	-	-	-	-	-	(49.286)	-
Préstamo participativo	-	-	-	75.000	75.000	150.000	-	300.000
Acreedores comerciales y otras cuentas a pagar	1.168.603	-	-	-	-	-	(1.168.605)	-
Proveedores y acreedores								
Total deudas financieras	2.031.544	677.034	567.535	563.786	382.692	582.576	(2.031.544)	2.773.623

WORLD WIDE WEB IBERCOM, S.A. Y SOCIEDADES DEPENDIENTES

Características principales de las deudas
para el ejercicio anual terminado en 31 de diciembre de 2011
(Expresados en euros)

2011	Deudas y Préstamos	Moneda	Tipo nominal	Año de vencimiento	Valor nominal	Valor contable	
						Corriente	No corriente
Aplazamientos							
	Hacienda Foral (IVA-IRPF)	Euros	5%	25/10/2014	-	46.967	33.282
	Seguridad Social	Euros	4%	31/05/2013	-	46.059	19.738
<hr/>							
	Otras Deudas					93.026	53.020
<hr/>							
	Gauzatu	Euros	4%-5,5%		-	47.725	71.588
	Préstamo participativo	Euros	4% + variable		-	-	300.000
	CDTI	Euros			524.011	77.794	164.165
	CDTI	Euros			403.620	65.574	235.171
	Proveedores de inmovilizado	Euros			17.558	8.594	7.650
<hr/>							
					945.189	199.687	778.574
<hr/>							
Préstamos y créditos con entidades financieras							
	Préstamo 1	Euros	Euribor+difer		323.000	25.532	286.576
	Préstamo 2	Euros	Euribor+difer		400.000	31.975	355.172
	Préstamo 3	Euros	Euribor+difer		268.000	26.515	123.528
	Préstamo 4	Euros	Euribor+difer		300.000	42.677	141.533
	Préstamo 5	Euros	Euribor+difer		66.000	14.203	-
	Préstamo 6	Euros	Euribor+difer		150.000	34.630	101.648
	Préstamo 7	Euros	Euribor+difer		366.800	31.060	320.669
	Préstamo 8	Euros	Euribor+difer		63.000	9.482	49.698
	Préstamo 9	Euros	Euribor+difer		130.000	32.500	81.250
	Préstamo 10	Euros	Euribor+difer		141.800	46.279	69.548
	Créditos e intereses	Euros			-	40.174	-
<hr/>							
					2.208.600	335.027	1.529.622
<hr/>							
	Total				3.153.789	627.740	2.361.216

WORLD WIDE WEB IBERCOM, S.A. Y SOCIEDADES DEPENDIENTES

Características principales de las deudas
para el ejercicio anual terminado en 31 de diciembre de 2010
(Expresados en euros)

2010	Deudas y Préstamos	Moneda	Tipo nominal	Año de vencimiento	Valor nominal	Valor contable	
						Corriente	No corriente
	<u>Aplazamientos</u>						
	Hacienda Foral (IVA-IRPF)	Euros	5%	25/10/2014	-	51.324	130.096
	Seguridad Social	Euros	4%	31/05/2013	-	44.320	65.797
					-	95.644	195.893
	<u>Otras Deudas</u>						
	Gauzatu	Euros	4%-5,5%	20/06/2014	-	47.725	119.313
	Préstamo participativo	Euros	4% + variable	30/09/2017	-	-	300.000
	CDTI	Euros		01/03/2015	524.011	77.794	221.980
	CDTI	Euros		09/02/2017	403.620	65.574	287.603
	Arrendamientos financieros	Euros		19/07/2011	362.639	166.388	-
	Otros	Euros			539	539	-
					1.290.809	358.020	928.896
	<u>Préstamos y créditos con entidades financieras</u>						
	Préstamo 1	Euros	Euribor+difer	12/12/2021	440.000	13.488	382.732
	Préstamo 2	Euros	Euribor+difer	31/03/2017	428.000	15.165	208.714
	Préstamo 3	Euros	Euribor+difer	30/04/2012	300.000	65.167	28.029
	Préstamo 4	Euros	Euribor+difer	31/03/2017	268.000	11.024	149.832
	Préstamo 5	Euros	Euribor+difer	31/12/2015	300.000	41.712	183.989
	Préstamo 6	Euros	Euribor+difer	25/06/2012	200.000	81.333	42.865
	Préstamo 7	Euros	Euribor+difer	25/06/2012	66.000	26.865	14.203
	Préstamo 8	Euros	Euribor+difer	15/07/2015	150.000	13.722	136.278
	Préstamo 9	Euros	Euribor+difer	12/05/2015	240.000	31.623	208.377
	Préstamo 10	Euros	Euribor+difer	05/07/2017	63.000	3.904	59.096
	Préstamo 11	Euros	Euribor+difer	03/06/2015	130.000	16.250	113.750
	Préstamo 12	Euros	Euribor+difer	12/05/2014	141.800	26.261	115.539
	Intereses	Euros			-	7.091	-
					2.726.800	353.605	1.643.404
	Total				4.017.070	807.269	2.768.193

Este Anexo forma parte integrante de la nota 18 (b) de la memoria de las cuentas anuales consolidadas, junto con la cual debería ser leído.

WORLD WIDE WEB IBERCOM, S.A. Y SOCIEDADES DEPENDIENTES

Conciliación entre el importe neto de los ingresos y gastos consolidados del ejercicio y la base imponible consolidada para el ejercicio anual terminado en 31 de diciembre de 2011

(Expresados en euros)

2011	Cuenta de pérdidas y ganancias		Ingresos y gastos imputados al patrimonio neto		Total		
	Aumentos	Disminuciones	Neto	Aumentos		Disminuciones	Neto
Saldo de ingresos y gastos del ejercicio	-	-	206.893	-	-	24.731	231.624
Resultado antes de impuestos	-	-	206.893	-	-	24.731	231.624
Diferencias permanentes:							
De la Sociedad	14.342	14.135	207	-	-	-	207
Diferencias temporarias:							
De las Sociedad con origen en el ejercicio	-	-	-	-	24.731	(24.731)	(24.731)
Compensación de bases imponibles negativas de ejercicios anteriores	-	157.258	(157.258)	-	-	-	(157.258)
Base imponible (Resultado fiscal)	-	-	49.842	-	-	-	49.842

WORLD WIDE WEB IBERCOM, S.A. Y SOCIEDADES DEPENDIENTES

Conciliación entre el importe neto de los ingresos y gastos consolidados del ejercicio y la base imponible consolidada para el ejercicio anual terminado en 31 de diciembre de 2010

(Expresados en euros)

2010	Cuenta de pérdidas y ganancias		Ingresos y gastos imputados al patrimonio neto		Total		
	Aumentos	Disminuciones	Neto	Aumentos		Disminuciones	Neto
Saldo de ingresos y gastos del ejercicio	-	-	3.247.105	-	-	(37.542)	3.209.563
Impuesto sobre sociedades	-	-	<u>214.526</u>	-	-	<u>11.853</u>	<u>226.379</u>
Resultado antes de impuestos	-	-	3.461.631	-	-	(25.689)	3.435.942
Diferencias permanentes De la Sociedad	231.636	32.591	199.045	-	-	-	199.045
Compensación de bases imponibles negativas de ejercicios anteriores	-	50.974	(50.974)	25.689	-	25.689	(25.285)
Base imponible (Resultado fiscal)			3.609.702				3.609.702

WORLD WIDE WEB IBERCOM, S.A. Y SOCIEDADES DEPENDIENTES

Detalle de participaciones y cargos en otras sociedades de los Administradores de la Sociedad y de las personas vinculadas a los mismos
31 de diciembre de 2011

Administrador	Sociedad	Objeto Social	Número de títulos	Porcentaje de participación	Cargos y funciones
D. Luis Villar Azurmendi	Norsis Creaciones, S.L.U.	Actividades de consultoría Informática	-	100,00%	Consejero Delegado

WORLD WIDE WEB IBERCOM, S.A. Y SOCIEDADES DEPENDIENTES


**Detalle de participaciones y cargos en otras sociedades de los Administradores de la Sociedad y de las personas vinculadas a los mismos
31 de diciembre de 2010**

Administrador	Sociedad	Objeto Social	Número de títulos	Porcentaje de participación	Cargos y funciones
D. Luis Villar Azurmendi	Imezu Messengers, S.L.	Prestación de servicios de mensajería corporativa instantánea.	247.225	69,87%	-
D. Luis Villar Azurmendi	Norsis Creaciones, S.L.U.	Actividades de consultoría informática	-	100,00%	Consejero Delegado


**WORLD WIDE WEB IBERCOM, S.A. Y
SOCIEDADES DEPENDIENTES**

Reunidos los Administradores de la Sociedad World Wide Web Ibercom, S.A., con fecha de 29 de marzo de 2012 y en cumplimiento de los requisitos establecidos en el artículo 253.2 del Texto Refundido de la Ley de Sociedades de Capital y en el artículo 37 del Código de Comercio, proceden a formular las cuentas anuales consolidadas y el informe de gestión consolidado del ejercicio comprendido entre el 1 de enero de 2011 y el 31 de diciembre de 2011. Las cuentas anuales consolidadas vienen constituidas por los documentos anexos que preceden a este escrito.


Firmantes:



D. Jose Eulalio Poza
Sanz



D. Luis Villar Azurmendi
en representación de
Norsis Creaciones,
S.L.U.



D. Roberto Duarte

**WORLD WIDE WEB IBERCOM, S.A.
Y SOCIEDADES DEPENDIENTES**

Informe de Gestión Consolidado

31 de diciembre de 2011

1. EVOLUCIÓN DE LOS NEGOCIOS Y SITUACIÓN DEL GRUPO

La situación del Grupo Ibercom al 31 de diciembre de 2011 es la siguiente:

- Respecto a la evolución del volumen de negocio, el ejercicio de 2011 ha sido un buen año dado que, a pesar de la contracción económica general, el Grupo ha conseguido aumentar su volumen de ventas consolidado en un porcentaje superior al 11% respecto al de 2010.
- El peso relativo del volumen de ventas de la filial es cada vez más importante en el volumen global del Grupo.
- En lo referente a la estructura financiera, el Grupo ha mejorado su posición financiera, de forma que tiene garantizada su solvencia a largo plazo.
- El equipo humano que forma la plantilla del Grupo está implicado al máximo en el proyecto.

2. EVOLUCIÓN PREVISIBLE DEL GRUPO

El objetivo principal para los próximos ejercicios es poder prestar a las PYMES todos los servicios de telecomunicaciones que puedan demandar, de forma que únicamente reciban la factura de Ibercom por todos estos servicios.

Para alcanzar esta meta, al Grupo Ibercom le falta la posibilidad de ofrecer servicios de telefonía móvil, factor que se dará durante los años 2012 y 2013 ya que el Grupo ha fijado como prioridad en su plan estratégico llegar a ser un Operador Móvil. En ese mismo plan se establece como fuente de financiación para conseguir este objetivo el acudir al Mercado Alternativo Bursátil (MAB).

Sin tener en cuenta el efecto que pueda tener la posibilidad de ofrecer servicios de móviles, que redundará cuantitativa y cualitativamente de forma positiva, para los servicios actuales prevemos que la evolución será la siguiente:

- Servicios de Voz y VOIP. Seguir apostando por la captación de nuevos centros distribuidores en todo el conjunto de España, ya que en la actualidad todavía no estamos presentes en todas las provincias del territorio nacional.
- Servicios de acceso. En la medida que seamos capaces de introducirnos en todas las provincias con la figura de los distribuidores, utilizar a éstos como forma de expansión del servicio de acceso.
- Servicios de Data Center. Confirmar la tendencia actual del grupo en el sentido de que la filial con sede en Madrid oferte servicios de alto valor añadido a grandes corporaciones, mientras que la matriz con sede en San Sebastián proponga servicios de carácter estándar.

**WORLD WIDE WEB IBERCOM, S.A.
Y SOCIEDADES DEPENDIENTES**

Informe de Gestión Consolidado

En el futuro cercano, la importancia relativa del volumen de ventas de la filial seguirá aumentando, pero se verá afectada bruscamente en el momento en el que la matriz haya puesto en marcha el nuevo servicio de móvil.

3. ACTIVIDADES EN MATERIA DE INVESTIGACIÓN Y DESARROLLO

El sector en el que el Grupo desarrolla su actividad exige una importante asignación de recursos para las actividades de Investigación y Desarrollo. Siendo consciente de ello, hay un compromiso explícito de la dirección en dedicar a estas labores el 10% del volumen de ventas.

Estamos presentes en los clúster y asociaciones que fomentan estas actividades en nuestro sector e impulsamos todo tipo de colaboraciones con universidades y otras entidades del ámbito público y privado a niveles nacionales e internacionales.

4. ADQUISICIÓN DE ACCIONES PROPIAS

En el año 2011, la matriz adquirió todas las participaciones sociales de uno de los socios y una parte de otro, participaciones que posteriormente fueron amortizadas con la disminución de capital correspondiente.

5. DESCRIPCIÓN DE LOS PRINCIPALES RIESGOS E INCERTIDUMBRES A LOS QUE SE ENFRENTA LA EMPRESA

El Sector en el que el Grupo ejerce su actividad debe aumentar sus volúmenes globales de negocio a pesar de la negativa coyuntura económica general, dirigiéndose hacia otras formas más eficientes de prestar los servicios.

Para esto, y dado el dinamismo del mercado en el que nos movemos, debemos dedicar una importante cantidad de recursos a la investigación de nuevos servicios o nuevas formas de prestarlos.

6. INFORMACIÓN SOBRE INSTRUMENTOS FINANCIEROS

A fecha de cierre del ejercicio de 2011, el Grupo Ibercom tiene contratado una permuta sobre tipos de interés. Es intención de la Dirección no utilizar en el futuro este tipo de productos financieros.

7. ACONTECIMIENTOS IMPORTANTES PARA EL GRUPO OCURRIDOS DESPUÉS DEL CIERRE DEL EJERCICIO

En el primer trimestre de 2012 la matriz ha dado los pasos necesarios para acceder al Mercado Alternativo Bursátil con la oportuna Oferta Pública de Suscripción que se ha cubierto al 100%.

La Sociedad cotiza en dicho mercado desde el 30 de marzo de 2012.



WORLD WIDE WEB IBERCOM, S.A.

Cuentas Anuales Abreviadas

31 de diciembre de 2011

Informe de Auditoría de Cuentas Anuales Abreviadas

A los Accionistas de
World Wide Web Ibercom, S.A.

Hemos auditado las cuentas anuales abreviadas de World Wide Web Ibercom, S.A. (la Sociedad) que comprenden el balance abreviado al 31 de diciembre de 2011, la cuenta de pérdidas y ganancias abreviada, el estado abreviado de cambios en el patrimonio neto y la memoria abreviada correspondientes al ejercicio anual terminado en dicha fecha. Los Administradores son responsables de la formulación de las cuentas anuales abreviadas de la Sociedad, de acuerdo con el marco normativo de información financiera aplicable a la entidad (que se identifica en la nota 2 de la memoria abreviada adjunta) y, en particular, con los principios y criterios contables contenidos en el mismo. Nuestra responsabilidad es expresar una opinión sobre las citadas cuentas anuales abreviadas en su conjunto, basada en el trabajo realizado de acuerdo con la normativa reguladora de la actividad de auditoría de cuentas vigente en España, que requiere el examen, mediante la realización de pruebas selectivas, de la evidencia justificativa de las cuentas anuales abreviadas y la evaluación de si su presentación, los principios y criterios contables utilizados y las estimaciones realizadas están de acuerdo con el marco normativo de información financiera que resulta de aplicación.

En nuestra opinión, las cuentas anuales abreviadas del ejercicio 2011 adjuntas expresan, en todos los aspectos significativos, la imagen fiel del patrimonio y de la situación financiera de World Wide Web Ibercom S.A. al 31 de diciembre de 2011, así como de los resultados de sus operaciones correspondientes al ejercicio anual terminado en dicha fecha, de conformidad con el marco normativo de información financiera que resulta de aplicación y, en particular, con los principios y criterios contables contenidos en el mismo.

KPMG Auditores, S.L.

Julio Mir Roma

17 de abril de 2012



WORLD WIDE WEB IBERCOM, S.A.

Balances Abreviados

31 de diciembre de 2011 y 2010

(Expresados en euros)

<i>Activo</i>	<i>Nota</i>	<i>2011</i>	<i>2010</i>
Inmovilizado intangible	Nota 5	1.075.120	904.824
Inmovilizado material	Nota 6	986.361	1.019.781
Inversiones en empresas del grupo y asociadas a largo plazo	Nota 8	3.611.280	3.697.259
Inversiones financieras a largo plazo	Nota 10	57.624	1.559
Activos por impuesto diferido	Nota 18	430.681	430.681
Total activos no corrientes		6.161.066	6.054.104
Existencias	Nota 12	48.837	48.837
Deudores comerciales y otras cuentas a cobrar	Nota 10	733.468	808.375
Inversiones financieras a corto plazo	Nota 10	5.639	2.882
Efectivo y otros activos líquidos equivalentes		169.365	1.211.736
Total activos corrientes		957.309	2.071.830
Total activo		7.118.375	8.125.934

WORLD WIDE WEB IBERCOM, S.A.

Balances Abreviados

31 de diciembre de 2011 y 2010

(Expresados en euros)

<i>Patrimonio Neto y Pasivo</i>	<i>Nota</i>	<i>2011</i>	<i>2010</i>
Fondos propios	Nota 13	2.959.154	3.537.239
Capital			
Capital escriturado		340.000	596.000
Prima de emisión		104.000	104.000
Reservas		2.466.239	-
Resultados de ejercicios anteriores		-	(359.712)
Resultado del ejercicio		48.915	3.196.951
Subvenciones, donaciones y legados recibidos	Nota 14	162.291	141.053
Total patrimonio neto		3.121.445	3.678.292
Deudas a largo plazo	Nota 16	2.349.378	2.754.227
Deudas con entidades de crédito		1.529.622	1.643.404
Otros pasivos financieros		819.756	1.110.823
Pasivos por impuesto diferido	Nota 18	51.253	44.546
Total pasivos no corrientes		2.400.631	2.798.773
Deudas a corto plazo	Nota 16	642.282	682.204
Deudas con entidades de crédito		335.027	353.605
Acreedores por arrendamiento financiero	Nota 7	-	6.339
Derivados	Nota 11	32.914	49.286
Otros pasivos financieros		274.341	272.974
Acreedores comerciales y otras cuentas a pagar	Nota 16	954.017	966.665
Proveedores a corto plazo		80.752	114.869
Proveedores, empresas del grupo y asociadas a corto plazo	Nota 20	204.846	76.058
Acreedores varios		586.706	709.258
Personal (remuneraciones pendientes de pago)		1.817	3.192
Otras deudas con las Administraciones Públicas	Nota 18	79.896	63.288
Total pasivos corrientes		1.596.299	1.648.869
Total patrimonio neto y pasivo		7.118.375	8.125.934

WORLD WIDE WEB IBERCOM, S.A.
Cuentas de Pérdidas y Ganancias Abreviadas
para los ejercicios anuales terminados en
31 de diciembre de 2011 y 2010

(Expresadas en euros)

	<i>Nota</i>	<i>2011</i>	<i>2010</i>
Importe neto de la cifra de negocios	Nota 21	3.876.180	3.626.803
Trabajos realizados por la empresa para su activo	Nota 5	546.199	207.257
Aprovisionamientos	Nota 21	(1.992.539)	(1.113.686)
Otros ingresos de explotación	Nota 14	229.524	120.545
Gastos de personal	Nota 21	(1.135.863)	(1.045.020)
Otros gastos de explotación		(882.672)	(839.655)
Amortización del inmovilizado	Notas 5 y 6	(528.836)	(636.073)
Imputación de subvenciones de inmovilizado no financiero y otras	Nota 14	72.811	71.035
Deterioro y resultado por enajenaciones del inmovilizado		100	323
Otros resultados	Nota 10	17.472	1.182.871
Resultado de explotación		202.376	1.574.400
Ingresos financieros	Nota 9 (a)	8.646	622
Gastos financieros	Nota 15	(178.479)	(179.959)
Variación del valor razonable en instrumentos financieros	Notas 11 y 15	16.372	5.134
Deterioro y resultado por enajenaciones de instrumentos financieros	Nota 8	-	2.011.280
Resultado financiero		(153.461)	1.837.077
Resultado antes de impuestos		48.915	3.411.477
Impuesto sobre beneficios	Nota 18	-	(214.526)
Resultado del ejercicio		48.915	3.196.951

La memoria adjunta forma parte integrante de las cuentas anuales abreviadas del ejercicio.

WORLD WIDE WEB IBERCOM, S.A.

Estados de Cambios en el Patrimonio Neto
correspondientes a los ejercicios anuales terminados en
31 de diciembre de 2011 y 2010

A) Estados de Ingresos y Gastos Reconocidos
correspondientes a los ejercicios anuales terminados en
31 de diciembre de 2011 y 2010

(Expresados en euros)

	<i>Nota</i>	<i>2011</i>	<i>2010</i>
Resultado de la cuenta de pérdidas y ganancias		48.915	3.196.951
Ingresos y gastos imputados directamente al patrimonio neto			
Subvenciones, donaciones y legados	Nota 14	100.756	21.640
Efecto impositivo		(24.182)	(5.195)
Total ingresos y gastos imputados directamente en el patrimonio neto		76.574	16.445
Transferencias a la cuenta de pérdidas y ganancias			
Subvenciones, donaciones y legados	Nota 14	(72.811)	(71.035)
Efecto impositivo		17.475	17.048
Total transferencias a la cuenta de pérdidas y ganancias		(55.336)	(53.987)
Total de ingresos y gastos reconocidos		70.153	3.159.409

La memoria adjunta forma parte integrante de las cuentas anuales abreviadas del ejercicio.

WORLD WIDE WEB IBERCOM, S.A.

Estados de Cambios en el Patrimonio Neto
correspondientes a los ejercicios anuales terminados en
31 de diciembre de 2011 y 2010

B) Estado Total de Cambios en el Patrimonio Neto correspondiente al ejercicio anual terminado en
31 de diciembre de 2011

(Expresado en euros)

	Capital escriturado	Prima de emisión	Reservas	Resultados de ejercicios anteriores	Resultado del ejercicio	Subvenciones, donaciones y legados recibidos	Total
Saldo al 31 de diciembre de 2010	596.000	104.000	-	(359.712)	3.196.951	141.053	3.678.292
Ingresos y gastos reconocidos	-	-	-	-	48.915	21.238	70.153
Operaciones con socios o propietarios	(256.000)	-	(371.000)	-	-	-	(627.000)
Reducciones de capital (nota 13)	-	-	-	-	-	-	-
Distribución del beneficio del ejercicio 2010	-	-	2.837.239	359.712	(3.196.951)	-	-
Saldo al 31 de diciembre de 2011	340.000	104.000	2.466.239	-	48.915	162.291	3.121.445

WORLD WIDE WEB IBERCOM, S.A.

Estados de Cambios en el Patrimonio Neto
correspondientes a los ejercicios anuales terminados en
31 de diciembre de 2011 y 2010

B) Estado Total de Cambios en el Patrimonio Neto correspondiente al ejercicio anual terminado en
31 de diciembre de 2010

(Expresado en euros)

	Capital escriturado	Prima de emisión	Reservas	Resultados de ejercicios anteriores	Resultado del ejercicio	Subvenciones, donaciones y legados recibidos	Total
Saldo al 31 de diciembre de 2009	523.000	100.000	675.868	(1.235.527)	(23.065)	178.595	218.871
Ingresos y gastos reconocidos	-	-	-	-	3.196.951	(37.542)	3.159.409
Operaciones con socios o propietarios							
Aumentos de capital	196.000	104.000	-	-	-	-	300.000
Reducciones de capital	(123.000)	(100.000)	(675.868)	898.868	-	-	-
Aplicación de la pérdida del ejercicio 2009	-	-	-	(23.065)	23.065	-	-
Otros movimientos	-	-	-	12	-	-	12
Saldo al 31 de diciembre de 2010	596.000	104.000	-	(359.712)	3.196.951	141.053	3.678.292

La memoria adjunta forma parte integrante de las cuentas anuales abreviadas del ejercicio.

WORLD WIDE WEB IBERCOM, S.A.
Memoria de las Cuentas Anuales Abreviadas
31 de diciembre de 2011

(1) Naturaleza, Actividades de la Sociedad y Composición del Grupo

World Wide Web Ibercom, S.A. (en adelante la Sociedad) se constituyó como sociedad limitada el 12 de noviembre de 1997, por un período de tiempo indefinido. Con fecha 1 de Julio de 2011 la Sociedad se ha transformado en Sociedad Mercantil Anónima, manteniendo su misma denominación. Tiene su domicilio social en San Sebastián (Gipuzkoa), Parque Empresarial Zuatzu, Edificio Easo, 2ª planta, nº 8.

Su objeto social y actividad principal es la venta, distribución y servicio de todo tipo de productos y servicios relacionados con la informática, tanto en lo referente a hardware como a software y a Internet, así como la distribución y venta de cualquier producto y servicio a través de Internet, infovia o cualquier otra red telemática similar, complementaria o sustitutiva a las actualmente existentes.

Tal y como se describe en la nota 8, la Sociedad posee participaciones en una sociedad dependiente. Como consecuencia de ello la Sociedad es dominante de un Grupo de sociedades de acuerdo con la legislación vigente. La información relativa a las participaciones en empresas del Grupo se presenta en el Anexo II.

Los Administradores han formulado el 29 de marzo de 2012 las cuentas anuales consolidadas de World Wide Web Ibercom, S.A. y Sociedad dependiente del ejercicio 2011 (31 de marzo de 2011 las del ejercicio 2010).

(2) Bases de Presentación

(a) Imagen fiel

Las cuentas anuales abreviadas se han formulado a partir de los registros contables de World Wide Web Ibercom S.A. Las cuentas anuales abreviadas del ejercicio 2011 se han preparado de acuerdo con la legislación mercantil vigente y con las normas establecidas en el Plan General de Contabilidad, con el objeto de mostrar la imagen fiel del patrimonio y de la situación financiera al 31 de diciembre de 2011 y de los resultados de sus operaciones, de los cambios en el patrimonio neto correspondientes al ejercicio anual terminado en dicha fecha.

Los Administradores de la Sociedad estiman que las cuentas anuales abreviadas del ejercicio 2011, que han sido formuladas el 29 de marzo de 2012, serán aprobadas por la Junta General de Accionistas sin modificación alguna.

(b) Comparación de la información

Las cuentas anuales abreviadas presentan a efectos comparativos, con cada una de las partidas del balance abreviado, de la cuenta de pérdidas y ganancias abreviada, del estado abreviado de cambios en el patrimonio neto y de la memoria abreviada además de las cifras del ejercicio 2011, las correspondientes al ejercicio anterior, que formaban parte de las cuentas anuales abreviadas del ejercicio 2010 aprobadas por la Junta General de Socios de fecha 30 de junio de 2011.

De acuerdo con la resolución de 29 de diciembre de 2010 del Instituto de Contabilidad y Auditoría de Cuentas sobre la información a incorporar en la memoria de las cuentas anuales en relación con la información incluida en la nota 17 sobre el aplazamiento de pago a proveedores comerciales, la información comparativa del ejercicio 2010 se refiere, exclusivamente, al importe del saldo pendiente de pago a los proveedores, que al cierre acumulaba un aplazamiento superior al plazo legal de pago, por lo que la información del 2011 no es comparable con la del ejercicio anterior.

WORLD WIDE WEB IBERCOM, S.A.

Memoria de las Cuentas Anuales Abreviadas

(c) Moneda funcional y moneda de presentación

Las cuentas anuales abreviadas se presentan en euros que es la moneda funcional y de presentación de la Sociedad.

(d) Principio de empresa en funcionamiento

Al 31 de diciembre de 2011 la Sociedad presenta un fondo de maniobra negativo de 638.990 euros. La Sociedad dispone de líneas de crédito sin disponer y entradas significativas de tesorería a inicios de 2012. Debido al tipo de su negocio y actividad, es habitual que el balance presente un fondo de maniobra negativo, no suponiendo este hecho la existencia de problemas de liquidez o de continuidad a corto plazo.

Al 31 de diciembre de 2010 la Sociedad restableció su situación patrimonial, como consecuencia de las acciones llevadas por los Socios entre las que destacaron la ampliación de capital de 300.000 euros (véase nota 13), así como el resultado positivo del ejercicio 2010. Al 31 de diciembre de 2010 presentaba un fondo de maniobra positivo de 422.961 euros y un patrimonio neto superior al capital social.

(3) Distribución de Resultados

La distribución de los beneficios de la Sociedad del ejercicio finalizado el 31 de diciembre de 2010, aprobada por la Junta General de Accionistas el 30 de junio de 2011 ha sido la siguiente:

	<u>Euros</u>
Bases de reparto	
Beneficios del ejercicio	<u>3.196.951</u>
Distribución	
Reserva legal	119.200
Reservas voluntarias	2.718.039
Compensación de pérdidas de ejercicios anteriores	<u>359.712</u>
	<u>3.196.951</u>

La propuesta de distribución de beneficios de la Sociedad del ejercicio 2011 a presentar a la Junta General de Accionistas consiste en su traspaso íntegro a reservas voluntarias.

(4) Normas de Registro y Valoración

(a) Inmovilizado intangible

Los activos incluidos en el inmovilizado intangible figuran contabilizados a su precio de adquisición o a su coste de producción, siguiendo los mismos principios que los establecidos en la determinación del coste de producción de las existencias. La capitalización del coste de producción se realiza a través del epígrafe "Trabajos efectuados por la empresa para su activo" de la cuenta de pérdidas y ganancias abreviada. El inmovilizado intangible se presenta en el balance abreviado por su valor de coste minorado en el importe de las amortizaciones.

WORLD WIDE WEB IBERCOM, S.A.

Memoria de las Cuentas Anuales Abreviadas

(i) Investigación y desarrollo

La Sociedad procede a capitalizar los gastos de desarrollo incurridos en proyectos específicos e individualizados para cada actividad que cumplen las siguientes condiciones:

- Existe una clara asignación, imputación y distribución temporal de los costes de cada proyecto.
- Existe en todo momento motivos fundados de éxito técnico y de la rentabilidad económico-comercial del proyecto.

(ii) Patentes, licencias, marcas y similares

Corresponde al coste de adquisición y a los gastos incurridos en el registro de diversas marcas comerciales.

(iii) Aplicaciones informáticas

Las aplicaciones informáticas adquiridas y elaboradas por la propia empresa se reconocen en la medida que cumplen las condiciones expuestas para los gastos de desarrollo. Los gastos de mantenimiento de las aplicaciones informáticas se llevan a gastos en el momento en que se incurre en ellos.

(iv) Otro inmovilizado intangible

Otro inmovilizado corresponde al precio pagado en la adquisición de determinadas carteras de clientes que han sido integradas posteriormente en la Sociedad.

(v) Costes posteriores

Los costes posteriores incurridos en el inmovilizado intangible se registran como gasto, salvo que aumenten los beneficios económicos futuros esperados de los activos.

(vi) Vida útil y amortizaciones

La amortización de los inmovilizados intangibles con vidas útiles finitas se realiza distribuyendo el importe amortizable de forma sistemática a lo largo de su vida útil mediante la aplicación de los siguientes criterios:

	Método de amortización	Años de vida útil estimada
Desarrollo	Lineal	5
Patentes, licencias, marcas y similares	Lineal	4
Aplicaciones informáticas	Lineal	5
Otro inmovilizado intangible	Lineal	4

La Sociedad revisa el valor residual, la vida útil y el método de amortización de los inmovilizados intangibles al cierre de cada ejercicio. Las modificaciones en los criterios inicialmente establecidos se reconocen como un cambio de estimación.

WORLD WIDE WEB IBERCOM, S.A.

Memoria de las Cuentas Anuales Abreviadas

(vii) Deterioro del valor del inmovilizado

La Sociedad evalúa y determina las correcciones valorativas por deterioro y las reversiones de las pérdidas por deterioro de valor del inmovilizado intangible de acuerdo con los criterios que se mencionan en el apartado (c) Deterioro de valor de activos no financieros sujetos a amortización o depreciación.

(b) Inmovilizado material

(i) Reconocimiento inicial

Los activos incluidos en el inmovilizado material figuran contabilizados a su precio de adquisición. El inmovilizado material se presenta en el balance abreviado por su valor de coste, minorado en el importe de las amortizaciones y correcciones valorativas por deterioro acumuladas.

(ii) Amortizaciones

La amortización de los elementos de inmovilizado material se realiza distribuyendo su importe amortizable de forma sistemática a lo largo de su vida útil.

La amortización de los elementos del inmovilizado material se determina mediante la aplicación de los criterios que se mencionan a continuación:

	Método de amortización	Años de vida útil estimada
Construcciones	Lineal	33-50
Instalaciones técnicas y maquinaria	Lineal	6,67
Otras instalaciones, utillaje y mobiliario	Lineal	10
Otro inmovilizado	Lineal	6,67

La Sociedad revisa el valor residual, la vida útil y el método de amortización del inmovilizado material al cierre de cada ejercicio. Las modificaciones en los criterios inicialmente establecidos se reconocen como un cambio de estimación.

(iii) Costes posteriores

Con posterioridad al reconocimiento inicial del activo sólo se capitalizan aquellos costes incurridos en la medida en que supongan un aumento de su capacidad, productividad o alargamiento de la vida útil, debiéndose dar de baja el valor contable de los elementos sustituidos. En este sentido, los costes derivados del mantenimiento diario del inmovilizado material se registran en resultados a medida que se incurren.

(iv) Deterioro del valor de los activos

La Sociedad evalúa y determina las correcciones valorativas por deterioro y las reversiones de las pérdidas por deterioro de valor del inmovilizado material de acuerdo con los criterios que se mencionan en el apartado (c) Deterioro de valor de activos no financieros sujetos a amortización o depreciación.

WORLD WIDE WEB IBERCOM, S.A.**Memoria de las Cuentas Anuales Abreviadas**

(c) Deterioro de valor de activos no financieros sujetos a amortización o depreciación

La Sociedad sigue el criterio de evaluar la existencia de indicios que pudieran poner de manifiesto el potencial deterioro de valor de los activos no financieros sujetos a amortización o depreciación, al objeto de comprobar si el valor contable de los mencionados activos excede de su valor recuperable, entendido como el mayor entre el valor razonable, menos costes de venta y su valor en uso.

Las pérdidas por deterioro se reconocen en la cuenta de pérdidas y ganancias abreviada.

(d) Arrendamientos

(i) Contabilidad del arrendatario

La Sociedad tiene cedido el derecho de uso de determinados activos bajo contratos de arrendamiento.

Los arrendamientos en los que el contrato transfiere a la Sociedad sustancialmente todos los riesgos y beneficios inherentes a la propiedad de los activos se clasifican como arrendamientos financieros y, en caso contrario, se clasifican como arrendamientos operativos.

La Sociedad evalúa el fondo económico de los contratos al objeto de determinar la existencia de arrendamientos implícitos. Un contrato es o contiene un arrendamiento si el cumplimiento del acuerdo depende del uso de un activo o activos específicos. En estos casos, la Sociedad separa al inicio del contrato, en función de sus valores razonables, los pagos y contraprestaciones relativos al arrendamiento de los correspondientes al resto de elementos incorporados en el acuerdo. Los pagos relativos al arrendamiento se registran mediante la aplicación de los criterios a los que se hace referencia en este apartado.

- Arrendamientos financieros

Al inicio del arrendamiento financiero la Sociedad reconoce un activo y un pasivo por el menor del valor razonable del bien arrendado o el valor actual de los pagos mínimos del arrendamiento. Los pagos mínimos se dividen entre la carga financiera y la reducción de la deuda pendiente de pago. Los gastos financieros se imputan a la cuenta de pérdidas y ganancias, mediante la aplicación del método del tipo de interés efectivo.

Los principios contables que se aplican a los activos utilizados por la Sociedad en virtud de la suscripción de contratos de arrendamiento clasificados como financieros son los mismos que los que se desarrollan en el apartado (b).

- Arrendamientos operativos

Las cuotas derivadas de los arrendamientos operativos se reconocen como gasto de forma lineal durante el plazo de arrendamiento.

(e) Instrumentos financieros

(i) Activos y pasivos financieros mantenidos para negociar

Los activos o pasivos financieros mantenidos para negociar son aquellos que se clasifican como mantenidos para negociar desde el momento de su reconocimiento inicial.

Un activo o pasivo financiero se clasifica como mantenido para negociar si:

WORLD WIDE WEB IBERCOM, S.A.**Memoria de las Cuentas Anuales Abreviadas**

- Se origina o adquiere o se emite principalmente con el objeto de venderlo o readquirirlo en el corto plazo
- Forma parte de una cartera de instrumentos financieros identificados, que se gestionan conjuntamente y para la cual existe evidencia de un patrón reciente de obtención de beneficios a corto plazo o
- Se trata de un derivado, excepto un derivado que haya sido designado como instrumento de cobertura y cumpla las condiciones para ser eficaz y no sea un contrato de garantía financiera.

Los activos y pasivos financieros mantenidos para negociar se reconocen inicialmente al valor razonable. Los costes de transacción directamente atribuibles a la compra o emisión se reconocen como un gasto en la cuenta de pérdidas y ganancias abreviada a medida que se incurren.

Con posterioridad a su reconocimiento inicial se reconocen a valor razonable registrando las variaciones en resultados.

(ii) Préstamos y partidas a cobrar

Los préstamos y partidas a cobrar se componen de créditos por operaciones comerciales y créditos por operaciones no comerciales con cobros fijos o determinables que no cotizan en un mercado activo distintos de aquellos clasificados en otras categorías de activos financieros. Estos activos se reconocen inicialmente por su valor razonable, incluyendo los costes de transacción incurridos y se valoran posteriormente al coste amortizado, utilizando el método del tipo de interés efectivo.

No obstante los activos financieros que no tengan un tipo de interés establecido, el importe venza o se espere recibir en el corto plazo y el efecto de actualizar no sea significativo, se valoran por su valor nominal.

(iii) Inversiones en empresas del grupo

Se consideran empresas del grupo aquellas sobre las que la Sociedad, directa o indirectamente, a través de dependientes ejerce control, según lo previsto en el art. 42 del Código de Comercio o cuando las empresas están controladas por cualquier medio por una o varias personas físicas o jurídicas que actúen conjuntamente o se hallen bajo Dirección única por acuerdos o cláusulas estatutarias.

El control es el poder para dirigir las políticas financiera y de explotación de una empresa, con el fin de obtener beneficios de sus actividades considerándose, a estos efectos, los derechos de voto potenciales ejercitables o convertibles al cierre del ejercicio contable en poder de la Sociedad o de terceros.

Las inversiones en empresas del grupo, asociadas y multigrupo se reconocen inicialmente al coste, que equivale al valor razonable de la contraprestación entregada, incluyendo para las inversiones en asociadas y multigrupo los costes de transacción incurridos y se valoran posteriormente al coste, menos el importe acumulado de las correcciones valorativas por deterioro. Las inversiones en empresas del grupo adquiridas con anterioridad al 1 de enero de 2010, incluyen en el coste de adquisición, los costes de transacción incurridos.

WORLD WIDE WEB IBERCOM, S.A.**Memoria de las Cuentas Anuales Abreviadas****(iv) Deterioro de valor de activos financieros**

Un activo financiero o grupo de activos financieros está deteriorado y se ha producido una pérdida por deterioro, si existe evidencia objetiva del deterioro como resultado de uno o más eventos que han ocurrido después del reconocimiento inicial del activo y ese evento o eventos causantes de la pérdida tienen un impacto sobre los flujos de efectivo futuros estimados del activo o grupo de activos financieros, que puede ser estimado con fiabilidad.

La Sociedad sigue el criterio de registrar las oportunas correcciones valorativas por deterioro de préstamos y partidas a cobrar e instrumentos de deuda, cuando se ha producido una reducción o retraso en los flujos de efectivo estimados futuros, motivados por la insolvencia del deudor.

Asimismo, en el caso de instrumentos de patrimonio, existe deterioro de valor cuando se produce la falta de recuperabilidad del valor en libros del activo por un descenso prolongado o significativo en su valor razonable.

Inversiones en empresas del grupo

El cálculo del deterioro se determina como resultado de la comparación del valor contable de la inversión con su valor recuperable, entendido como el mayor del valor en uso o valor razonable menos los costes de venta.

En este sentido, el valor en uso se calcula en función de la participación de la Sociedad en el valor actual de los flujos de efectivo estimados de las actividades ordinarias y de la enajenación final o de los flujos estimados que se espera recibir del reparto de dividendos y de la enajenación final de la inversión.

En ejercicios posteriores se reconocen las reversiones del deterioro de valor, en la medida en que exista un aumento del valor recuperable, con el límite del valor contable que tendría la inversión si no se hubiera reconocido el deterioro de valor.

La pérdida o reversión del deterioro se reconoce en la cuenta de pérdidas y ganancias abreviada.

(v) Pasivos financieros

Los pasivos financieros, incluyendo acreedores comerciales y otras cuentas a pagar, que no se clasifican como mantenidos para negociar o como pasivos financieros a valor razonable con cambios en la cuenta de pérdidas y ganancias abreviada, se reconocen inicialmente por su valor razonable menos, en su caso, los costes de transacción que son directamente atribuibles a la emisión de los mismos. Con posterioridad al reconocimiento inicial, los pasivos clasificados bajo esta categoría se valoran a coste amortizado utilizando el método del tipo de interés efectivo.

No obstante los pasivos financieros que no tengan un tipo de interés establecido, el importe venza o se espere recibir en el corto plazo y el efecto de actualizar no sea significativo, se valoran por su valor nominal.

(f) Existencias

Las existencias se muestran valoradas a precio medio de adquisición.

La Sociedad realiza dotaciones a la provisión por depreciación de existencias cuyo coste excede a su valor de mercado o cuando existen dudas razonables sobre su recuperabilidad.

WORLD WIDE WEB IBERCOM, S.A.**Memoria de las Cuentas Anuales Abreviadas****(g) Efectivo y otros activos líquidos equivalentes**

El efectivo y otros activos líquidos equivalentes incluyen el efectivo en caja y los depósitos bancarios a la vista en entidades de crédito.

(h) Subvenciones, donaciones y legados

Las subvenciones, donaciones y legados se contabilizan como ingresos y gastos reconocidos en patrimonio neto cuando se obtiene, en su caso, la concesión oficial de las mismas y se han cumplido las condiciones para su concesión o no existen dudas razonables sobre la recepción de las mismas.

En ejercicios posteriores las subvenciones, donaciones y legados se imputan a resultados atendiendo a su finalidad.

Las subvenciones de capital se imputan al resultado del ejercicio en proporción a la amortización correspondiente a los activos financiados con las mismas o, en su caso, cuando se produzca la enajenación, baja o corrección valorativa por deterioro de los mismos.

Las subvenciones que se conceden para financiar gastos específicos se imputan a ingresos en el ejercicio que se devengan los gastos financiados.

Los pasivos financieros que incorporan ayudas implícitas en forma de la aplicación de tipos de interés por debajo de mercado se reconocen en el momento inicial por su valor razonable. La diferencia entre dicho valor, ajustado en su caso por los costes de emisión del pasivo financiero y el importe recibido, se registra como una subvención oficial atendiendo a la naturaleza de la subvención concedida.

(i) Otras retribuciones a largo plazo a los empleados

Conforme a lo establecido en el Convenio Colectivo los empleados de la Sociedad, que con al menos 25 años de antigüedad en la empresa cesen voluntariamente en la misma, tendrán derecho al cesar a que se les abone una prima cuyo importe se establece en función de los sueldos y salarios que perciban a la fecha en que cesen voluntariamente y a la antigüedad en la empresa. Las cuentas anuales registran únicamente la provisión por aquellos empleados que hayan cumplido los 25 años de antigüedad en la Sociedad, por entender los Administradores de la Sociedad que no es previsible que el número de empleados que en el futuro tengan derecho a esta prima y su efecto económico, sea significativo a las cuentas anuales tomadas en su conjunto.

(j) Provisiones**(i) Criterios generales**

Las provisiones se reconocen cuando la Sociedad tiene una obligación presente, ya sea legal, contractual, implícita o tácita, como resultado de un suceso pasado, es probable que exista una salida de recursos que incorporen beneficios económicos futuros para cancelar tal obligación y se puede realizar una estimación fiable del importe de la obligación.

Las provisiones se revierten contra resultados cuando no es probable que exista una salida de recursos para cancelar tal obligación.

(k) Ingresos por venta de bienes y prestación de servicios

Los ingresos por la venta de bienes o servicios se reconocen por el valor razonable de la contrapartida recibida o a recibir derivada de los mismos.

WORLD WIDE WEB IBERCOM, S.A.**Memoria de las Cuentas Anuales Abreviadas**

(i) Prestación de servicios

Los ingresos derivados de la prestación de servicios se reconocen considerando el grado de realización a la fecha de cierre cuando el importe de los ingresos, el grado de realización, los costes ya incurridos y los pendientes de incurrir pueden ser valorados con fiabilidad y es probable que se reciban los beneficios económicos derivados de la prestación del servicio.

(II) Impuesto sobre beneficios

El gasto o ingreso por el impuesto sobre beneficios comprende tanto el impuesto corriente como el impuesto diferido.

Los activos o pasivos por impuesto sobre beneficios corriente se valoran por las cantidades que se espera pagar o recuperar de las autoridades fiscales, utilizando la normativa y tipos impositivos vigentes o aprobados y pendientes de publicación en la fecha de cierre del ejercicio.

El impuesto sobre beneficios corriente o diferido se reconoce en resultados, salvo que surja de una transacción o suceso económico que se ha reconocido en el mismo ejercicio o en otro diferente, contra patrimonio neto.

(i) Reconocimiento de diferencias temporarias imponibles

Las diferencias temporarias imponibles se reconocen en todos los casos.

(ii) Reconocimiento de diferencias temporarias deducibles

Las diferencias temporarias deducibles se reconocen siempre que resulte probable que existan bases imponibles positivas futuras suficientes para su compensación.

Las oportunidades de planificación fiscal sólo se consideran en la evaluación de la recuperación de los activos por impuesto diferido, si la Sociedad tiene la intención de adoptarlas o es probable que las vaya a adoptar.

(iii) Valoración

Los activos y pasivos por impuesto diferido se valoran por los tipos impositivos que vayan a ser de aplicación en los ejercicios en los que se espera realizar los activos o pagar los pasivos, a partir de la normativa y tipos que están vigentes o aprobados y pendientes de publicación y una vez consideradas las consecuencias fiscales que se derivarán de la forma en que la Sociedad espera recuperar los activos o liquidar los pasivos.

(m) Clasificación de activos y pasivos entre corriente y no corriente

La Sociedad presenta el balance de situación abreviado clasificando activos y pasivos entre corriente y no corriente. A estos efectos son activos o pasivos corrientes aquellos que se esperan realizar o liquidar dentro del periodo de doce meses posteriores a la fecha de cierre.

(n) Medioambiente

Los gastos derivados de las actividades medioambientales, en su caso, se reconocen como Otros gastos de explotación en el ejercicio en el que se incurren.

WORLD WIDE WEB IBERCOM, S.A.

Memoria de las Cuentas Anuales Abreviadas

Los elementos del inmovilizado material adquiridos, en su caso, con el objeto de ser utilizados de forma duradera en su actividad y cuya finalidad principal es la minimización del impacto medioambiental y la protección y mejora del medio ambiente, incluyendo la reducción o eliminación de la contaminación futura de las operaciones de la Sociedad, se reconocen como activos mediante la aplicación de criterios de valoración, presentación y desglose consistentes con los que se mencionan en el apartado (b) Inmovilizado material.

(o) Transacciones entre empresas del grupo

Las transacciones entre empresas del grupo se reconocen por el valor razonable de la contraprestación entregada o recibida.

(5) Inmovilizado Intangible

La composición y el movimiento habido en las cuentas incluidas en el Inmovilizado intangible han sido los siguientes:

2011	Euros				Total
	Desarrollo	Patentes, licencias, marcas y similares	Aplicaciones informáticas	Otro inmovilizado intangible	
Coste al 1 de enero de 2011	3.246.729	33.660	878.727	382.341	4.541.457
Altas	546.199	1.366	7.000	-	554.565
Coste al 31 de diciembre de 2011	3.792.928	35.026	885.727	382.341	5.096.022
Amortización acumulada al 1 de enero de 2011	(2.516.384)	(28.648)	(710.220)	(381.381)	(3.636.633)
Amortizaciones	(293.433)	(2.716)	(88.120)	-	(384.269)
Amortización acumulada al 31 de diciembre de 2011	(2.809.817)	(31.364)	(798.340)	(381.381)	(4.020.902)
Valor neto contable al 31 de diciembre de 2011	983.111	3.662	87.387	960	1.075.120

WORLD WIDE WEB IBERCOM, S.A.
Memoria de las Cuentas Anuales Abreviadas

	Euros				Total
	Desarrollo	Patentes, licencias, marcas y similares	Aplicaciones informáticas	Otro inmovilizado intangible	
2010					
Coste al 1 de enero de 2010	3.039.472	32.004	878.727	382.341	4.332.544
Altas	207.257	1.656	-	-	208.913
Coste al 31 de diciembre de 2010	3.246.729	33.660	878.727	382.341	4.541.457
Amortización acumulada al 1 de enero de 2010	(2.222.851)	(24.918)	(583.714)	(366.163)	(3.197.646)
Amortizaciones	(293.533)	(3.730)	(126.506)	(15.218)	(438.987)
Amortización acumulada al 31 de diciembre de 2010	(2.516.384)	(28.648)	(710.220)	(381.381)	(3.636.633)
Valor neto contable al 31 de diciembre de 2010	730.345	5.012	168.507	960	904.824

(a) Desarrollo

Durante el ejercicio 2011 la Sociedad ha realizado trabajos de desarrollo relacionados con cinco proyectos diferentes por un importe de 546 miles de euros. Los proyectos corresponden a una red de telecomunicaciones, un sistema de seguridad para clientes de acceso a ADSL, una plataforma de voz móvil basada en IP, una herramienta para facilitar la interacción con las Administraciones Públicas y un proyecto de Antispam. En el ejercicio 2010 la Sociedad realizó trabajos de investigación y desarrollo relacionados con un proyecto de sistema avanzado de información y ahorro energético y una plataforma de telecomunicaciones por un importe de 207 miles de euros.

(b) Bienes totalmente amortizados

El coste de los inmovilizados intangibles que están totalmente amortizados y que todavía están en uso al 31 de diciembre es como sigue:

	Euros	
	2011	2010
Patentes, licencias, marcas y similares	17.549	16.856
Aplicaciones informáticas	606.198	402.636
Desarrollo	1.293.725	1.071.896
Otro inmovilizado intangible	98.105	98.105
	2.015.577	1.589.493

WORLD WIDE WEB IBERCOM, S.A.

Memoria de las Cuentas Anuales Abreviadas

(6) Inmovilizado Material

La composición y el movimiento habido en las cuentas incluidas en el Inmovilizado material se muestra en el Anexo I.

(a) Bienes totalmente amortizados

El coste de los elementos del inmovilizado material que están totalmente amortizados y que todavía están en uso al 31 de diciembre es como sigue:

	Euros	
	2011	2010
Instalaciones técnicas y maquinaria	81.474	72.072
Otras instalaciones, utillaje y mobiliario	225.946	189.681
Otro inmovilizado	1.109.410	1.048.057
	1.416.830	1.309.810

(b) Deterioro del valor

Al 31 de diciembre de 2011 y 2010 está constituida una provisión por importe de 33.934 euros a efectos de establecer una corrección de valor en relación con determinados routers y sohos, propiedad de la Sociedad y que se encuentran en instalaciones de los clientes.

(c) Inmovilizado material afecto a garantías

Al 31 de diciembre de 2011 y 2010 los terrenos y construcciones en los que la Sociedad realiza su actividad están hipotecados en garantía de determinados préstamos con entidades de crédito (véase nota 16 (b)).

(d) Seguros

La Sociedad tiene contratadas varias pólizas de seguro para cubrir los riesgos a que están sujetos los elementos del inmovilizado material. La cobertura de estas pólizas se considera suficiente.

(7) Arrendamientos Financieros - Arrendatario

La Sociedad tenía al 31 de diciembre de 2010 las siguientes clases de activos contratadas en régimen de arrendamiento financiero:

	Euros	
	Equipos para procesos de información	Total
<i>Reconocido inicialmente por:</i>		
Valor actual de los pagos mínimos	50.179	50.179
Amortización acumulada	(33.512)	(33.512)
Valor neto contable al 31 de diciembre 2010	16.667	16.667

WORLD WIDE WEB IBERCOM, S.A.

Memoria de las Cuentas Anuales Abreviadas

La conciliación entre el importe de los pagos futuros mínimos por arrendamiento y su valor actual al 31 de diciembre de 2010 era como sigue:

	Euros
Pagos mínimos futuros	5.776
Opción de compra	963
Gastos financieros no devengados	(400)
Valor actual	6.339

Un detalle de los pagos mínimos y valor actual de los pasivos por arrendamientos financieros desglosados por plazos de vencimiento al 31 de diciembre de 2010 era como sigue:

	Euros	
	Pagos mínimos	Valor actual
Hasta un año (nota 16 (a))	6.739	6.339
	6.739	6.339
Menos parte corriente	(6.739)	(6.339)
Total no corriente	-	-

Durante el ejercicio 2011 la Sociedad ha ejercido el derecho de compra sobre el bien sujeto a arrendamiento financiero por lo que a 31 de diciembre de 2011 el saldo de los pagos mínimos futuros por este concepto es cero.

(8) Inversiones en Instrumentos de Patrimonio de Empresas del Grupo

Las inversiones en instrumentos de patrimonio de empresas del grupo por importe de 9.541.573 euros (7.941.573 euros al 31 de diciembre de 2010), se encuentran provisionadas en un importe de 5.930.293 euros (5.930.293 euros en 2010).

Con fecha 28 de febrero de 2007 la Sociedad adquirió por un importe de 528.533 euros el 100% de la sociedad Tiscali Telecomunicaciones, S.A.

Con esa misma fecha Tiscali Internacional, B.V., que era titular de un derecho de crédito frente a Tiscali Telecomunicaciones, S.A. por importe de 7.413.040 euros, cedió a favor de la Sociedad el crédito mencionado subrogándose en todos los derechos y obligaciones. En el contrato se establecía que la Sociedad pagaría a Tiscali Internacional, B.V. en el plazo máximo de diez años. Con fecha 19 de marzo de 2007 Tiscali Internacional, B.V. renunció en contrato privado a la reclamación de dicha cantidad, por lo que la Sociedad registró un ingreso extraordinario por importe de 7.413.040 euros.

Con fecha 22 de octubre de 2007 Tiscali Telecomunicaciones, S.A. cambió su denominación social por Ibercom Telecom, S.A. Con fecha 10 de diciembre de 2007 la Sociedad acudió al 100% de la ampliación de capital de Ibercom Telecom, S.A. ejecutando su derecho de suscripción preferente mediante la compensación del crédito ostentado por importe de 7.413.040 euros.

En el ejercicio 2007 la Sociedad dotó una provisión por importe de 7.941.573 euros, equivalente a la totalidad del valor de coste registrado dada la situación patrimonial de la mencionada inversión.

(Continúa)

WORLD WIDE WEB IBERCOM, S.A.

Memoria de las Cuentas Anuales Abreviadas

En el ejercicio 2010 la Sociedad revirtió un importe de 2.011.280 euros de la corrección valorativa de Ibercom Telecom, S.A., como consecuencia de la valoración realizada en el ejercicio por un tercero independiente.

Con fecha 11 de noviembre de 2011 la Sociedad ha procedido a la capitalización del préstamo participativo concedido a Ibercom Telecom, S.A. por importe de 1.600.000 euros, pasando el coste de la participación de 7.941.573 euros al 31 de diciembre de 2010 a 9.541.573 euros al 31 de diciembre de 2011 (véase nota 10).

La Sociedad tiene concedida una garantía personal a favor de Ibercom Telecom, S.A. por importe máximo de 1.000.000 de euros para actuar como avalista y/o fiador ante entidades financieras en operaciones de financiación.

(a) Participaciones en empresas del grupo

La información relativa a las participaciones en empresas del grupo al 31 de diciembre, se presenta en el Anexo II.

(i) Deterioro del valor

El importe de las correcciones valorativas por deterioro registradas en las participaciones al 31 de diciembre, es como sigue:

Participación	Euros	
	Saldo al 1 de enero de 2011	Saldo al 31 de diciembre de 2011
Ibercom Telecom S.A.	(5.930.293)	(5.930.293)
Total no corriente	(5.930.293)	(5.930.293)

Participación	Euros		
	Saldo al 1 de enero de 2010	Reversiones	Saldo al 31 de diciembre de 2010
Ibercom Telecom S.A.	(7.941.573)	2.011.280	(5.930.293)
Total no corriente	(7.941.573)	2.011.280	(5.930.293)

(9) Activos Financieros por Categorías

(a) Clasificación de los activos financieros por categorías

La clasificación de los activos financieros por categorías y clases, así como la comparación del valor razonable y el valor contable al 31 de diciembre se muestra en el Anexo III.

Las pérdidas y ganancias netas de los activos financieros registrados en la cuenta de pérdidas y ganancias abreviada corresponden a ingresos financieros por importe de 8.646 euros (622 euros en 2010) devengados por préstamos y partidas a cobrar, así como a una pérdida neta por deterioro por importe de 14.342 euros (70.372 euros en 2010), figurando registrada en el epígrafe Otros gastos de explotación en la cuenta de pérdidas y ganancias abreviadas.

(Continúa)

WORLD WIDE WEB IBERCOM, S.A.
Memoria de las Cuentas Anuales Abreviadas

(10) Inversiones Financieras y Deudores Comerciales

(a) Inversiones financieras en empresas del grupo

Al 31 de diciembre de 2010 la Sociedad tenía formalizado un préstamo participativo con Ibercom Telecom, S.A. por importe de 1.685.979 euros. Dicho préstamo devengaba un interés sobre el beneficio y su duración era de tres años desde la fecha de firma, es decir, desde el 31 de diciembre de 2010. El 11 de noviembre de 2011 se procedió a la capitalización de 1.600.000 euros de dicho préstamo participativo en Ibercom Telecom, S.A. (véase nota 8). Los 85.979 euros restantes han sido amortizados mediante compensación de deuda comercial durante el ejercicio.

(b) Inversiones financieras

El detalle de las inversiones financieras al 31 de diciembre es como sigue:

	Euros			
	2011		2010	
	No corriente	Corriente	No corriente	Corriente
No vinculadas				
Instrumentos de patrimonio	1.517	-	1.517	-
Intereses	-	877	-	-
Depósitos y fianzas	6.107	4.762	42	2.882
Otros	50.000	-	-	-
Total	57.624	5.639	1.559	2.882

(c) Deudores comerciales y otras cuentas a cobrar

El detalle de deudores comerciales y otras cuentas a cobrar al 31 de diciembre es como sigue:

	Euros	
	2011	2010
	Corriente	Corriente
<i>Grupo</i>		
Cientes (nota 20 (a))	62.170	20.751
<i>No vinculadas</i>		
Cientes	998.020	734.427
Otros créditos con las Administraciones Públicas (nota 18)	155.899	539.028
Correcciones valorativas por deterioro	(482.621)	(485.831)
Total	733.468	808.375

WORLD WIDE WEB IBERCOM, S.A.
Memoria de las Cuentas Anuales Abreviadas

(d) Deterioro del valor

El análisis del movimiento de las cuentas correctoras representativas de las pérdidas por deterioro originadas por el riesgo de crédito de activos financieros valorados a coste amortizado es como sigue:

	Euros	
	2011	
	Clientes	Total
<i>Corriente</i>		
Saldo al 1 de enero de 2011	(485.831)	(485.831)
Dotaciones	(14.342)	(14.342)
Otros	17.552	17.552
	(482.621)	(482.621)
Saldo al 31 de diciembre de 2011	(482.621)	(482.621)
	Euros	
	2010	
	Clientes	Total
<i>Corriente</i>		
Saldo al 1 de enero de 2010	(432.712)	(432.712)
Dotaciones	(72.703)	(72.703)
Eliminaciones contra el saldo contable	17.253	17.253
Reversiones	2.331	2.331
	(485.831)	(485.831)
Saldo al 31 de diciembre de 2010	(485.831)	(485.831)

Las dotaciones y reversiones de los ejercicios 2011 y 2010 están registradas en del epígrafe de Otros gastos de explotación de la correspondiente cuenta de pérdidas y ganancias abreviada adjunta. El importe de 17.552 euros que se muestra como Otros, se encuentra registrado en el epígrafe de Otros resultados y corresponde a créditos comerciales incobrables.

(11) Instrumentos Financieros Derivados

(a) Permutas de tipo de interés

La Sociedad utiliza permutas financieras sobre tipos de interés para gestionar su exposición a fluctuaciones de tipo de interés de sus créditos bancarios. Un detalle de las permutas contratadas al 31 de diciembre de 2011 y 2010 es como sigue (véase nota 16):

<u>Fecha de inicio</u>	<u>Fecha vencimiento</u>	<u>Nocional</u>	<u>Valor razonable</u>	<u>Valor razonable</u>
			<u>2011</u>	<u>2010</u>
05/05/2008	06/05/2013	600.000	(32.914)	(49.286)

El valor razonable de las permutas financieras se basa en los valores de mercado de instrumentos financieros derivados equivalentes en la fecha del balance abreviado.

(Continúa)

WORLD WIDE WEB IBERCOM, S.A.
Memoria de las Cuentas Anuales Abreviadas

(12) Existencias

Corresponde a existencias comerciales e incluye tanto routers como sohos por un importe de 45 miles de euros y 4 miles de euros, respectivamente (45 miles de euros y 4 miles de euros, respectivamente en 2010).

(13) Fondos Propios

La composición y el movimiento del patrimonio neto se presentan en el estado de cambios en el patrimonio neto.

(a) Capital

Al 31 de diciembre de 2011 el capital social está representado por 34.000 acciones (59.600 acciones en 2010) nominativas de 10 euros nominales cada una, totalmente suscritas y desembolsadas. Todas las acciones gozan de iguales derechos políticos y económicos.

Al 31 de diciembre de 2011 la Sociedad Norsis Creaciones, S.L.U. participa en el capital social de World Wide Web Ibercom, S.L. en un 40% (32% al 31 de diciembre de 2010).

Reducción de capital 2011

En virtud de lo acordado por la Junta General Universal de Socios de World Wide Ibercom S.L celebrada en fecha 30 de junio de 2011, la Sociedad redujo su capital en un importe de 256.000 euros, mediante la adquisición de 25.600 acciones propias. La diferencia entre el valor nominal de las acciones propias adquiridas y el precio pagado por ellas ascendió a 371.000 euros, importe por el cual se minoraron las reservas voluntarias. La reducción de capital ha sido inscrita en el Registro Mercantil con fecha 3 de agosto de 2011.

Reducción/Ampliación de capital 2010

En virtud de lo acordado por la Junta General Universal de Socios de World Wide Ibercom S.L celebrada en fecha 30 de junio de 2010, la Sociedad redujo un capital en un importe de 123.000 euros mediante la amortización de 12.300 participaciones para compensar pérdidas y simultáneamente amplió capital en 196.000 euros mediante la emisión de 19.600 participaciones de 10 euros de valor nominal, con una prima de ascensión total de 104.000 euros. La emisión fué suscrita el 20 de octubre de 2010 e inscrita en el Registro Mercantil con fecha 20 de diciembre de 2010.

(b) Prima de emisión

La prima de emisión por importe de 104 000 euros, surgida en la ampliación de capital realizada en 2010, no es disponible dado que al 31 de diciembre de 2011 existen gastos de desarrollo pendientes de amortizar (véase nota 5).

(c) Reservas

La composición y el movimiento habido en las cuentas incluidas en el epígrafe de reservas y resultados se muestran en el Anexo IV.

(i) Reserva legal

La reserva legal ha sido dotada de conformidad con el artículo 274 de la Ley de Sociedades de Capital que establece que, en todo caso, una cifra igual al 10 por 100 del beneficio del ejercicio se destinará a ésta hasta que alcance, al menos, el 20 por 100 del capital social.

WORLD WIDE WEB IBERCOM, S.A.

Memoria de las Cuentas Anuales Abreviadas

Al 31 de diciembre de 2011, 68.000 euros no pueden ser distribuidos y si es usada para compensar pérdidas, en el caso de que no existan otras reservas disponibles suficientes para tal fin, debe ser repuesta con beneficios futuros.

(ii) Reservas voluntarias

Las reservas voluntarias son de libre disposición excepto por la parte de gastos de desarrollo pendientes de amortizar (véase nota 5).

(14) Subvenciones, Donaciones y Legados Recibidos

El movimiento de las subvenciones, donaciones y legados recibidos de carácter no reintegrable al 31 de diciembre, es como sigue:

	Euros	
	2011	2010
Saldo al 1 de enero	141.053	178.595
Subvenciones concedidas en el ejercicio	100.756	28.670
Efecto impositivo de las subvenciones concedidas en el ejercicio	(24.182)	(6.880)
Cancelación intereses con carácter de subvención	-	(7.030)
Efecto impositivo de la cancelación de intereses con carácter de subvención	-	1.685
Traspaso a la cuenta de pérdidas y ganancias	(72.811)	(71.035)
Efecto impositivo del traspaso	17.475	17.048
Saldo al 31 de diciembre	162.291	141.053

El detalle de los importes reconocidos en la cuenta de pérdidas y ganancias abreviada por tipo de subvención es como sigue:

	Euros	
	2011	2010
Subvenciones de explotación	229.164	119.976
Subvenciones de capital	35.901	23.443
Intereses con carácter de subvención	36.910	47.592
	301.975	191.011

(a) Subvenciones

El detalle de las subvenciones vivas y netas del efecto impositivo al 31 de diciembre es como sigue:

WORLD WIDE WEB IBERCOM, S.A.
Memoria de las Cuentas Anuales Abreviadas

(i) Subvenciones de capital

Entidad concesionaria	Euros		Finalidad	Fecha de concesión
	2011	2010		
Gobierno Vasco	2.294	2.731	I+D	2006
Gobierno Vasco	2.028	2.515	I+D	2006
Gobierno Vasco	-	4.727	I+D	2006
Gobierno Vasco	-	6.997	I+D	2007
Gobierno Vasco	14.213	19.382	I+D	2009
Gobierno Vasco	-	9.468	I+D	2010
Gobierno Vasco	65.525	12.320	I+D	2010/2011
Gobierno Vasco	3.687	-	I+D	2011
Gobierno Vasco	19.683	-	I+D	2011
	107.430	58.140		

Las subvenciones de capital corresponden a programas de ayudas financieras a la inversión de proyectos de desarrollo promovidas por el Gobierno Vasco.

(ii) Subvenciones de tipo de interés

Entidad concesionaria	Euros		Finalidad	Fecha de concesión
	2011	2010		
CDTI	27.245	44.575	I+D	2006
CDTI	27.616	38.338	I+D	2009
	54.861	82.913		

(15) Pasivos Financieros por Categorías

(a) Clasificación de los pasivos financieros por categorías

La clasificación de los pasivos financieros por categorías y clases, así como la comparación del valor razonable y el valor contable al 31 de diciembre, se muestra en el Anexo V.

WORLD WIDE WEB IBERCOM, S.A.
Memoria de las Cuentas Anuales Abreviadas

- (i) Pérdidas y ganancias netas por categorías de pasivos financieros

El importe de las pérdidas y ganancias netas por categorías de pasivos financieros al 31 de diciembre, es como sigue:

	Euros		
	Pasivos mantenidos para negociar	Débitos y partidas a pagar	Total
2011			
Gastos financieros aplicando el método de coste amortizado	-	(36.910)	(36.910)
Gastos financieros con entidades de crédito	-	(141.569)	(141.569)
Variación en el valor razonable	16.372	-	16.372
Pérdidas netas en pérdidas y ganancias	16.372	(178.479)	(162.107)
Total	16.372	(178.479)	(162.107)

	Euros		
	Pasivos mantenidos para negociar	Débitos y partidas a pagar	Total
2010			
Gastos financieros aplicando el método de coste amortizado	-	(47.592)	(47.592)
Gastos financieros con entidades de crédito	-	(132.367)	(132.367)
Variación en el valor razonable	5.134	-	5.134
Pérdidas netas en pérdidas y ganancias	5.134	(179.959)	(174.825)
Total	5.134	(179.959)	(174.825)

WORLD WIDE WEB IBERCOM, S.A.
Memoria de las Cuentas Anuales Abreviadas

(16) Deudas Financieras y Acreedores Comerciales

(a) Deudas

El detalle de las deudas al 31 de diciembre, es como sigue:

	Euros			
	2011		2010	
	No corriente	Corriente	No corriente	Corriente
<i>No vinculadas</i>				
Deudas con entidades de crédito	1.529.622	328.978	1.643.404	346.514
Intereses	-	6.049	-	7.091
Acreedores por arrendamiento financiero (nota 7)	-	-	-	6.339
Instrumentos financieros derivados de negociación (nota 11)	-	32.914	-	49.286
Prestamos concedidos	371.588	47.725	419.313	47.725
Aplazamiento de deuda con Administraciones Públicas (nota 18)	48.832	83.248	181.927	81.881
Prestamos tipo cero	399.336	143.368	509.583	143.368
Total	2.349.378	642.282	2.754.227	682.204

Préstamos concedidos incluye un préstamo participativo otorgado el 21 de diciembre de 2010 por Gestión Capital Riesgo del País Vasco SGER, S.A. por importe de 300.000 euros, con vencimiento el 30 de septiembre de 2017. Dicho préstamo devenga un interés fijo del 4%, más una parte variable en base al EBITDA de cada ejercicio. Así mismo, incluye un préstamo concedido por el Gobierno Vasco por importe total de 190.900 euros del cual al 31 de diciembre de 2011 queda pendiente de pago un importe de 119.313 euros (167.038 euros a 31 de diciembre de 2010) que devenga un tipo de interés anual comprendido entre el 4% y el 5,5% y tiene como vencimiento establecido el 20 de junio de 2014.

(b) Otra información sobre las deudas

(i) Características principales de las deudas

Los términos y condiciones de los préstamos y deudas al 31 de diciembre, se muestran en el Anexo VII.

La Sociedad tiene las siguientes pólizas de crédito al 31 de diciembre:

	Euros			
	2011		2010	
	Dispuesto	Límite	Dispuesto	Límite
Crédito 1	34.125	270.969	-	300.000
	34.125	270.969	-	300.000

(Continúa)

WORLD WIDE WEB IBERCOM, S.A.

Memoria de las Cuentas Anuales Abreviadas

Los préstamos que gozan de garantías hipotecarias (véase nota 6), así como su saldo al 31 de diciembre son los siguientes:

Acreedor	Garantía	Euros	
		2011	2010
Préstamo 1	Hipotecaria	312.108	396.220
Préstamo 2	Hipotecaria	-	223.878
Préstamo 3	Hipotecaria	59.180	63.000
Préstamo 4	Hipotecaria	150.043	160.857
Préstamo 5	Hipotecaria	387.147	-
Préstamo 6	Hipotecaria	351.729	-
		1.260.207	843.955

(c) Clasificación por vencimientos

La clasificación de las deudas financieras por vencimientos al 31 de diciembre, se muestra en el Anexo VI.

(17) Información sobre los aplazamientos de pago efectuados a proveedores. Disposición adicional tercera. "Deber de información" de la Ley 15/2010, de 5 de julio

La información sobre los aplazamientos de pago efectuados a proveedores durante el ejercicio 2011 se presenta a continuación:

	Pagos realizados y pendientes de pago en la fecha de cierre del balance	
	2011	
	Importe	%
Dentro del plazo máximo legal	2.127.987	98 %
Resto	35.485	2 %
Total de pagos del ejercicio	2.163.472	100 %
Aplazamientos que a la fecha de cierre sobrepasan el plazo máximo legal	45.696	12 %

El saldo pendiente de pago de proveedores al cierre del ejercicio del 2010 que excedía el plazo establecido por la normativa vigente de 85 días, ascendía a 60.067 euros.

WORLD WIDE WEB IBERCOM, S.A.
Memoria de las Cuentas Anuales Abreviadas

(18) Situación Fiscal

El detalle de los saldos con Administraciones Públicas al 31 de diciembre es como sigue:

	Euros			
	2011		2010	
	No corriente	Corriente	No corriente	Corriente
Activos				
Activos por impuesto diferido	430.681	-	430.681	-
Impuesto sobre el Valor Añadido y similares	-	476	-	140.312
Subvenciones pendientes de cobro (nota 10 (c))	-	155.423	-	398.716
	430.681	155.899	430.681	539.028
Pasivos				
Pasivos por impuesto diferido	51.253	-	44.546	-
Impuesto sobre el Valor Añadido y similares	-	19.604	-	-
Seguridad Social	-	24.952	-	22.920
Retenciones	-	35.340	-	40.368
	51.253	79.896	44.546	63.288

Con fecha 17 de mayo de 2010 se concedió a la Sociedad por parte de la Tesorería General de la Seguridad Social un aplazamiento de pago correspondiente a las cuotas de julio a noviembre de 2009 por importe de 106.497 euros. El plan de pagos establece 36 cuotas, cuya última cuota vence el 31 de mayo de 2013. Cada cuota se incrementará con el importe de los intereses de demora devengados siendo el tipo de interés anual el 4%. El saldo pendiente al 31 de diciembre de 2011 asciende a 51.831 euros (86.745 euros en 2010), de los cuales 36.281 euros (34.914 euros en 2010) están registrados en el epígrafe de otros pasivos financieros corrientes y 15.550 euros (51.831 euros en 2010) como otros pasivos financieros no corrientes (véase nota 16). Este aplazamiento ha sido concedido con la garantía hipotecaria del edificio de Zuhatsu (San Sebastián-Gipuzkoa) por un importe de 141.641 euros.

Con fecha 6 de mayo de 2010 la Diputación Foral de Gipuzkoa concedió a la Sociedad el aplazamiento del pago del IVA y Retenciones del trabajo del 4º trimestre del año 2009, cuyo importe acumulado ascendía a 144.595 euros. Junto con la concesión de este aplazamiento, se estableció un nuevo plan de pagos de sesenta y ocho cuotas, en las que se incluye la totalidad de los aplazamientos con la Diputación Foral de Gipuzkoa, que fueron concedidos en el ejercicio 2009 y que en el momento del nuevo aplazamiento el importe pendiente de pago ascendía a 90.955 euros. La última cuota vence el 25 de septiembre de 2013 y devenga un tipo de interés anual del 5%. El saldo pendiente al 31 de diciembre de 2011 asciende a 80.249 euros (177.063 euros en 2010), de los cuales 46.967 euros (46.967 euros en 2010) están registrados en el epígrafe de otros pasivos financieros corrientes y 33.282 euros (130.096 euros en 2010) como otros pasivos financieros no corrientes (véase nota 16).

WORLD WIDE WEB IBERCOM, S.A.

Memoria de las Cuentas Anuales Abreviadas

La Sociedad al 31 de diciembre de 2011 tiene pendientes de inspección por las autoridades fiscales los siguientes ejercicios de los principales impuestos que le son aplicables:

Impuesto	<u>Ejercicios abiertos</u>
Impuesto sobre Sociedades	2007-2010
Impuesto sobre el Valor Añadido	2008-2011
Impuesto sobre la Renta de las Personas Físicas	2008-2011
Rendimientos sobre el Capital Mobiliario	2008-2011
Impuesto de Actividades Económicas	2008-2011
Seguridad Social	2008-2011

Con fecha 15 de marzo de 2012 se ha recibido una comunicación por parte de la Diputación Foral de Gipuzkoa, en la cual se comunica a la Sociedad el inicio de una actuación de comprobación del Impuesto de Sociedades referido a los ejercicios 2007 y 2008 (véase nota 24).

Como consecuencia, entre otras, de las diferentes posibles interpretaciones de la legislación fiscal vigente, podrían surgir pasivos adicionales como resultado de una inspección. En todo caso, los Administradores de la Sociedad consideran que dichos pasivos, caso de producirse, no afectarían significativamente a las cuentas anuales abreviadas tomadas en su conjunto.

(a) Impuesto sobre beneficios

La conciliación entre el importe neto de los ingresos y gastos del ejercicio y la base imponible se detalla en el Anexo VIII.

La Sociedad tributa de conformidad a lo previsto en la Norma Foral 7/1996, de 4 de julio, del Impuesto sobre Sociedades. El 30 de diciembre de 2008 se publicó y entró en vigor la Norma Foral 8/2008, de 23 de diciembre por la que se modifica la Norma Foral 7/1996, con efecto para los períodos impositivos iniciados a partir del 1 de enero de 2008, y que establece, entre otras medidas, un tipo impositivo del 24% para pequeñas y medianas empresas.

El detalle del gasto por impuesto sobre beneficios de la cuenta de pérdidas y ganancias abreviada al 31 de diciembre, es como sigue:

	Euros	
	2011	2010
Impuesto corriente		
Del ejercicio	11.986	866.328
Créditos fiscales aplicados	-	(866.318)
Deducciones fiscales aplicadas no reconocidas en ejercicios anteriores	(11.986)	-
Ajustes	-	(10)
Impuestos diferidos		
Reversión de diferencias temporarias		
Créditos fiscales activados en el ejercicio	-	(314.152)
Créditos fiscales aplicados y activados en ejercicios anteriores	-	528.678
	-	214.526

(Continúa)

WORLD WIDE WEB IBERCOM, S.A.
Memoria de las Cuentas Anuales Abreviadas

El detalle de activos y pasivos por impuesto diferido por tipos de activos y pasivos al 31 de diciembre, es como sigue:

	Euros			
	Activos		Pasivos	
	2011	2010	2011	2010
Subvenciones de capital	-	-	(33.928)	(18.363)
Préstamos tipo de interes subvencionado	-	-	(17.325)	(26.183)
Créditos por pérdidas a compensar	430.681	430.681	-	-
Total activos/pasivos	430.681	430.681	(51.253)	(44.546)

Al 31 de diciembre la Sociedad dispone de deducciones pendientes de aplicar cuyos importes y plazos de reversión son los que siguen:

Año	Euros		Ultimo año
	2011	2010	
2006	348.246	348.246	2021
2007	113.470	113.480	2022
2008	110.033	110.033	2023
2009	95.734	95.734	2024
2010	69.143	69.143	2025
2011	204.910	-	2026
	941.536	736.636	

La Sociedad tiene el compromiso de mantener durante cinco años los activos afectos a la desgravación por inversión.

Al 31 de diciembre la Sociedad dispone bases imponibles negativas pendientes de compensar cuyos importes y plazos de reversión son los que siguen:

Año	Euros		Ultimo año
	2011	2010	
2007	485.541	485.541	2022
2008	822.602	822.602	2023
2009	486.366	486.366	2024
	1.794.509	1.794.509	

Al 31 de diciembre de 2011 los activos por impuesto diferido con un plazo de reversión superior a un año ascienden a 299.474 euros (430.681 euros al 31 de diciembre de 2010).

WORLD WIDE WEB IBERCOM, S.A.**Memoria de las Cuentas Anuales Abreviadas****(19) Información Medioambiental**

La Sociedad no ha realizado inversiones ni ha incurrido en gastos durante los ejercicios 2011 y 2010 en relación a la protección y mejora del medio ambiente.

La Sociedad no ha recibido durante el ejercicio subvenciones ni ingresos relacionados con el medio ambiente.

Al 31 de diciembre de 2011 y 2010 la Sociedad no tiene registrada provisión alguna por posibles riesgos medioambientales, dado que los Administradores estiman que no existen contingencias significativas relacionadas con posibles litigios, indemnizaciones u otros conceptos.

(20) Saldos y Transacciones con Partes Vinculadas**(a) Saldos con partes vinculadas**

Los únicos saldos que la Sociedad tiene con partes vinculadas son los mantenidos con su sociedad dependiente Ibercom Telecom, S.A. y corresponden a un saldo deudor por importe de 62.170 euros (20.751 euros a 31 de diciembre de 2010) (véase nota 10 (c)) y un saldo acreedor por importe de 204.846 euros (76.058 euros al 31 de diciembre de 2010) por operaciones comerciales realizadas.

(b) Transacciones de la Sociedad con partes vinculadas

Los importes de las transacciones de la Sociedad con partes vinculadas corresponden a transacciones realizadas con su sociedad dependiente Ibercom Telecom, S.A. (véase nota 8) en concepto de ingresos por servicios prestados y compras realizadas por unos importes de 212.094 euros y 1.141.509 euros, respectivamente, (281.203 euros y 824.402 euros en 2010, respectivamente). Por otro lado, la Sociedad ha prestado servicios a Norsis Creaciones, S.L.U., un accionista de la Sociedad (véase nota 13), por importe de 5.323 euros (3.368 euros en 2010) y ha recibido servicios por importe de 55.454 euros (12.000 euros en 2010).

Adicionalmente la Sociedad ha vendido inmovilizado a su sociedad dependiente Ibercom Telecom, S.A. por importe de 5.434 euros, de los cuales 675 euros han supuesto baja de inmovilizado y 4.759 euros han sido registrados como compra y venta simultáneamente durante el ejercicio 2011.

(c) Información relativa a Administradores y personal de Alta Dirección de la Sociedad

Durante el ejercicio 2011 y 2010 los Administradores no han percibido remuneraciones, ni tienen concedidos anticipos o créditos y no se han asumido obligaciones por cuenta de ellos a título de garantía. Asimismo la Sociedad no tiene contraídas obligaciones en materia de pensiones y de seguros de vida con respecto a antiguos o actuales Administradores de la Sociedad.

Las retribuciones devengadas por la Alta Dirección al 31 de diciembre de 2011, que a su vez corresponde a uno de los Administradores, han sido de 73.651 euros en concepto de sueldos y salarios y 3.600 euros en concepto de dietas (65.680 euros y 3.600 euros a 31 de diciembre de 2010 respectivamente).

(d) Participaciones y cargos de los Administradores y de las personas vinculadas a los mismos en otras sociedades

Las participaciones de los Administradores de la Sociedad y de las personas vinculadas a los mismos, en las empresas cuyo objeto social es idéntico, análogo o complementario al desarrollado por la Sociedad, así como los cargos, funciones y actividades desempeñados y/o realizados en las mismas se detallan en el Anexo IX adjunto que forma una parte integrante de esta nota de la memoria.

WORLD WIDE WEB IBERCOM, S.A.

Memoria de las Cuentas Anuales Abreviadas

(21) Ingresos y Gastos

(a) Importe neto de la cifra de negocios

El detalle del importe neto de la cifra de negocios por categorías de actividades, realizadas todas ellas en el mercado nacional al 31 de diciembre, es como sigue:

	Euros	
	Nacional	
	2011	2010
Ingresos por prestación de servicios (servicios de voz)	1.268.214	1.123.984
Ingresos por prestación de servicios (servicios de acceso)	1.299.127	1.159.659
Ingresos por prestación de servicios (otros)	1.099.316	1.204.019
Otros	209.523	139.141
	3.876.180	3.626.803

(b) Aprovisionamientos

El detalle de los Consumos de mercaderías, materias primas y otros aprovisionamientos al 31 de diciembre, es como sigue:

	Euros	
	2011	2010
Consumo de mercaderías		
Compras nacionales	1.939.554	1.055.151
Variación de existencias	-	30.000
	1.939.554	1.085.151

La cifra de aprovisionamientos incluye un importe de 52.985 euros (28.535 euros en 2010) correspondientes a trabajos realizados por otras empresas.

(c) Cargas Sociales y Provisiones

El detalle de cargas sociales al 31 de diciembre, es como sigue:

	Euros	
	2011	2010
Cargas Sociales		
Seguridad Social a cargo de la empresa	237.588	225.590
Aportaciones a EPSV	1.553	1.394
Otros gastos sociales	1.315	1.290
	240.456	228.274

WORLD WIDE WEB IBERCOM, S.A.
Memoria de las Cuentas Anuales Abreviadas

(22) Información sobre empleados

El número medio de empleados de la Sociedad, mantenido durante los ejercicios 2011 y 2010 y desglosado por categorías, es como sigue:

	Número	
	2011	2010
Directivos	1	1
Técnicos	30	26
Administrativos	3	4
	34	31

La distribución por sexos al final de los ejercicios 2011 y 2010, del personal y de los Administradores es como sigue:

	Número			
	2011		2010	
	Mujeres	Hombres	Mujeres	Hombres
Consejeros (de los cuales uno Alto Directivo)	-	3	-	2
Técnicos	2	29	-	27
Administrativos	4	-	5	1
	6	32	5	30

(23) Honorarios de auditoría

La facturación de honorarios y gastos de KPMG Auditores, S.L., empresa auditora de las cuentas anuales de la Sociedad, en relación con la auditoría de las cuentas anuales abreviadas de la Sociedad ascienden a 22 miles de euros (20 miles de euros en 2010) e incluyen la totalidad de los honorarios relativos a los servicios realizados durante los ejercicios 2011 y 2010, con independencia del momento de su facturación.

(24) Hechos Posteriores

1. Inspección Fiscal

Con fecha 15 de marzo de 2012 se ha recibido una comunicación por parte de la Diputación Foral de Gipuzkoa, en la cual se comunica a la sociedad el inicio de una actuación de comprobación del Impuesto de Sociedades referido a los ejercicios 2007 y 2008. Los Administradores de la Sociedad estiman que del procedimiento de comprobación de los referidos impuestos no surgirán pasivos adicionales.

2. Salida al MAB-EE

Con fecha 16 de febrero de 2012, la Junta General Universal y Extraordinaria de la Sociedad acordó solicitar a incorporación de las acciones representativas del capital de World Wide Web Ibercom al Mercado alternativo Bursátil de Empresas en Expansión (en adelante MAB -EE).

WORLD WIDE WEB IBERCOM, S.A.**Memoria de las Cuentas Anuales Abreviadas**

Así, y con el fin de facilitar la adecuada difusión de las acciones de la Sociedad, y en atención a la solicitud de incorporación al MAB-EE de las acciones de la Sociedad, la Junta General Universal y Extraordinaria de accionistas, de fecha 13 de febrero de 2012, acordó reducir el valor nominal de las acciones sin alterar la cifra de capital social, de diez euros a 0,10 por acción, mediante el desdoblamiento de cada una de las treinta y cuatro mil acciones en circulación en dicho momento en tres millones cuatrocientas mil nuevas acciones, en la proporción de cien acciones nuevas por cada acción antigua, sin que se produzca variación en la cifra total del capital total del capital social de la Sociedad.

La Junta General de misma fecha acordó realizar una oferta de suscripción de acciones mediante la creación de acciones con derecho a dividendo preferente que llevan aparejado el derecho a obtener un dividendo preferente, dirigido a todo tipo de inversores. El privilegio de las citadas acciones consistirá en tener derecho a percibir, únicamente para los ejercicios 2012, 2013 y 2014, un dividendo preferente del 6% sobre el valor de las acciones en el momento de su suscripción. Dicho dividendo preferente se repartirá con cargo a los beneficios de los citados ejercicios. En el caso de que los resultados de alguno de todos los ejercicios fueran insuficientes para satisfacer el dividendo preferente, el reparto de dichos dividendos preferentes se realizará con cargo a las reservas voluntarias.

A partir del ejercicio 2015, las acciones objeto de la oferta de suscripción dejarán de tener la condición de acciones con derecho de dividendo preferente, por lo que no les corresponderá percibir dividendo preferente alguno a partir del citado ejercicio. Asimismo, y a fin de posibilitar la oferta, la totalidad de los accionistas de la Sociedad han renunciado al derecho de suscripción preferente.

Con fecha 8 de marzo de 2012 la Sociedad ha presentado y recibido por parte del Consejo de Administración del Mercado Alternativo Bursátil un informe de evaluación favorable sobre el cumplimiento de los requisitos de incorporación al citado mercado bursátil. En consecuencia, el 8 de marzo de 2012, fecha de recepción por parte del MAB del informe favorable, el capital social de la Sociedad es de 340.000 euros, representado por tres millones cuatrocientas mil acciones de 0,10 euros de valor nominal. Todas las acciones se hallan suscritas y totalmente desembolsadas. Dichas acciones son de una única clase y serie, y atribuyen a sus titulares plenos derechos políticos y económicos.

Se espera que con fecha 30 de marzo de 2012 la totalidad de las acciones de nueva emisión objeto de la Oferta de Suscripción, se hayan admitido a negociación. El número total de acciones suscritas es de 637.755 a un valor nominal de 3,92 euros, totalizando un capital de 2.499.999,60 euros.

3. Amortización anticipada del Préstamo Gobierno Vasco

Con fecha 20 de marzo de 2012 el préstamo participativo del Gobierno Vasco, que mantenía la Sociedad al 31 de diciembre de 2011, por importe de 300.000 euros (véase nota 16), ha sido amortizado anticipadamente en 2012.

WORLD WIDE WEB IBERCOM, S.A.

Detalle y movimiento del Inmovilizado Material
para el ejercicio anual terminado en 31 de diciembre de 2011

	Euros					
	Terrenos	Construcciones	Instalaciones técnicas y maquinaria	Otras instalaciones, utillaje y mobiliario	Otro inmovilizado	Total
2011						
Coste al 1 de enero de 2011	284.328	522.239	390.683	510.847	1.300.173	3.008.270
Altas	-	2.463	-	-	109.264	111.727
Bajas	-	-	-	-	(675)	(675)
Coste al 31 de diciembre de 2011	284.328	524.702	390.683	510.847	1.408.762	3.119.322
Amortización acumulada al 1 de enero de 2011	-	(188.441)	(283.589)	(279.139)	(1.203.386)	(1.954.555)
Amortizaciones	-	(41.923)	(42.627)	(12.239)	(47.778)	(144.567)
Bajas	-	-	-	-	95	95
Amortización acumulada al 31 de diciembre de 2011	-	(230.364)	(326.216)	(291.378)	(1.251.069)	(2.099.027)
Deterioro acumulado de valor al 1 de enero de 2011	-	-	(33.934)	-	-	(33.934)
Deterioro acumulado de valor al 31 de diciembre de 2011	-	-	(33.934)	-	-	(33.934)
Valor neto contable al 31 de diciembre de 2011	284.328	294.338	30.533	219.469	157.693	986.361

WORLD WIDE WEB IBERCOM, S.A.

**Detalle y movimiento del Inmovilizado Material
para el ejercicio anual terminado en 31 de diciembre de 2010**

2010	Euros					Total
	Terrenos	Construcciones	Instalaciones técnicas y maquinaria	Otras instalaciones, utilillaje y mobiliario	Otro inmovilizado	
Coste al 1 de enero de 2010	284.328	517.809	384.682	510.479	1.269.904	2.967.202
Altas	-	4.430	6.001	368	33.203	44.002
Bajas	-	-	-	-	(2.934)	(2.934)
Coste al 31 de diciembre de 2010	284.328	522.239	390.683	510.847	1.300.173	3.008.270
Amortización acumulada al 31 de diciembre de 2009	-	(147.051)	(213.970)	(266.925)	(1.129.854)	(1.757.800)
Amortizaciones	-	(41.390)	(69.619)	(12.222)	(73.855)	(197.086)
Bajas	-	-	-	-	323	323
Otros movimientos	-	-	-	8	-	8
Amortización acumulada al 31 de diciembre de 2010	-	(188.441)	(283.589)	(279.139)	(1.203.386)	(1.954.555)
Deterioro acumulado de valor al 1 de enero de 2010	-	-	(33.934)	-	-	(33.934)
Deterioro acumulado de valor al 31 de diciembre de 2010	-	-	(33.934)	-	-	(33.934)
Valor neto contable al 31 de diciembre de 2010	284.328	333.798	73.160	231.708	96.787	1.019.781

WORLD WIDE WEB IBERCOM, S.A.

Información relativa a Empresas del Grupo
para el ejercicio anual terminado en 31 de diciembre de 2011
(Expresado en euros)

Nombre	Domicilio	Auditor	% de la participación			Resultado		Total patrimonio neto		
			Directo	Total	Capital	Otras partidas de patrimonio neto	Explotación		Resultado	
Ibercom Telecom, S.A	Madrid	KPMG	100,00	100,00	264.947	264.730	3.493	158.078	158.078	691.248
										691.248

WORLD WIDE WEB IBERCOM, S.A.
Información relativa a Empresas del Grupo
para el ejercicio anual terminado en 31 de diciembre de 2010
(Expresado en euros)

Nombre	Domicilio	Auditor	% de la participación		Resultado		Total patrimonio neto	
			Directo	Total	Explotación	Resultado		
Ibercom Telecom, S.A	Madrid	KPMG	100,00	100,00	Capital 251.987 (1.372.464)	Reservas 50.154	Resultado 50.154	(1.070.323)
								(1.120.477)

WORLD WIDE WEB IBERCOM, S.A.

Clasificación de Activos Financieros por Categorías
para el ejercicio anual terminado en 31 de diciembre de 2011

2011	Euros							
	No corriente				Corriente			
	A coste amortizado o coste		A coste amortizado o coste		A coste amortizado o coste		Corriente	
Valor contable	Valor razonable	A valor razonable	Total	Valor contable	Valor razonable	Valor razonable	Total	
	-	-	1.517	1.517	-	-	-	-
<i>Activos mantenidos para negociar</i>								
Instrumentos de patrimonio								
No cotizados			1.517	1.517				
Total			1.517	1.517				
<i>Préstamos y partidas a cobrar</i>								
Depósitos y fianzas	6.107	6.107	-	6.107	5.639	5.639	5.639	5.639
Otros	50.000	50.000	-	50.000	-	-	-	-
Deudores comerciales y otras cuentas a cobrar	-	-	-	-	577.569	577.569	577.569	577.569
Total	56.107	56.107	-	56.107	583.208	583.208	583.208	583.208
Total activos financieros	56.107	56.107	1.517	57.624	583.208	583.208	583.208	583.208

WORLD WIDE WEB IBERCOM, S.A.

Clasificación de Activos Financieros por Categorías
para el ejercicio anual terminado en 31 de diciembre de 2010

Euros

2010	No corriente			Corriente			
	A coste amortizado o coste		A valor razonable	A coste amortizado o coste		Valor razonable	Total
	Valor contable	Valor razonable		Valor contable	Valor razonable		
Activos mantenidos para negociar							
Instrumentos de patrimonio							
No cotizados	-	-	1.517	-	-	-	-
Total	-	-	1.517	-	-	-	-
Préstamos y partidas a cobrar							
Créditos							
Tipo variable	1.685.979	1.685.979	-	1.685.979	-	-	-
Depósitos y fianzas	42	42	-	42	2.882	2.882	2.882
Deudores comerciales y otras cuentas a cobrar	-	-	-	-	269.347	269.347	269.347
Total	1.686.021	1.686.021	-	1.686.021	272.229	272.229	272.229
Total activos financieros	1.686.021	1.686.021	1.517	1.687.538	272.229	272.229	272.229

WORLD WIDE WEB IBERCOM, S.A.

Detalle y movimiento de Reservas y Resultados correspondientes
para el ejercicio anual terminado en 31 de diciembre de 2011

(Expresado en euros)

	Reserva legal	Resultados negativos de ejercicios anteriores	Reservas voluntarias	Resultado del ejercicio	Total
Saldo al 31 de diciembre de 2010	-	(359.712)	-	3.196.951	2.837.239
Saldo ajustado al 1 de enero de 2011	-	(359.712)	-	3.196.951	2.837.239
Beneficio del ejercicio 2011	-	-	-	48.915	48.915
Distribución del beneficio del ejercicio 2010	-	359.712	-	(359.712)	-
Resultados negativos de ejercicios anteriores	119.200	-	2.718.039	(2.837.239)	-
Reservas	-	-	(371.000)	-	(371.000)
Reducción capital	-	-	-	-	-
Saldo al 31 de diciembre de 2011	119.200	-	2.347.039	48.915	2.515.154

WORLD WIDE WEB IBERCOM, S.A.

Detalle y movimiento de Reservas y Resultados correspondientes
para el ejercicio anual terminado en 31 de diciembre de 2010

(Expresado en euros)

	Reserva legal	Resultados negativos de ejercicios anteriores	Reservas voluntarias	Resultado del ejercicio	Total
Saldo al 31 de diciembre de 2009	48.769	(1.235.527)	627.099	(23.065)	(582.724)
Saldo ajustado al 1 de enero de 2010	48.769	(1.235.527)	627.099	(23.065)	(582.724)
Beneficio del ejercicio 2010	-	-	-	3.196.951	3.196.951
Aplicación de la pérdida del ejercicio 2009	-	(23.053)	-	23.065	12
Resultados negativos de ejercicios anteriores	(48.769)	898.868	(627.099)	-	223.000
Reducción de capital	-	-	-	-	-
Saldo al 31 de diciembre de 2010	-	(359.712)	-	3.196.951	2.837.239

WORLD WIDE WEB IBERCOM, S.A.
Detalle de Pasivos Financieros por Categorías
para el ejercicio anual terminado en 31 de diciembre de 2011

	Euros					
	No corriente			Corriente		
	A coste amortizado o coste		A coste amortizado o coste			
Valor contable	Valor razonable	Total	Valor contable	Valor razonable	Total	
2011						
<i>Pasivos mantenidos para negociar</i>						
Instrumentos financieros derivados	-	-	-	-	32.914	32.914
Total	-	-	-	-	32.914	32.914
<i>Débitos y partidas a pagar</i>						
Deudas con entidades de crédito						
Tipo variable	1.529.622	1.529.622	1.529.622	335.027	335.027	335.027
Otros pasivos financieros	819.756	819.756	819.756	274.341	274.341	274.341
Acreedores comerciales y otras cuentas a pagar	-	-	-	285.598	285.598	285.598
Proveedores	-	-	-	586.706	586.706	586.706
Otras cuentas a pagar	-	-	-	-	-	-
Total pasivos financieros	2.349.378	2.349.378	2.349.378	1.481.672	1.481.672	1.514.586

WORLD WIDE WEB IBERCOM, S.A.

Detalle de Pasivos Financieros por Categorías
para el ejercicio anual terminado en 31 de diciembre de 2010

	Euros					
	No corriente			Corriente		
	A coste amortizado o coste		A coste amortizado o coste	A valor		Total
Valor contable	Valor razonable	Valor contable	Valor razonable	A valor razonable		
2010						
Pasivos mantenidos para negociar	-	-	-	-	49.286	49.286
Instrumentos financieros derivados	-	-	-	-	49.286	49.286
Total						
<i>Débitos y partidas a pagar</i>						
Deudas con entidades de crédito						
Tipo variable	1.643.404	1.643.404	353.605	353.605	-	353.605
Acreedores por arrendamiento financiero	-	-	6.339	6.339	-	6.339
Otros pasivos financieros	1.110.823	1.110.823	272.974	272.974	-	272.974
Acreedores comerciales y otras cuentas a pagar						
Proveedores	-	-	190.927	190.927	-	190.927
Otras cuentas a pagar	-	-	709.258	709.258	-	709.258
Total pasivos financieros	2.754.227	2.754.227	1.533.103	1.533.103	49.286	1.582.389

WORLD WIDE WEB IBERCOM, S.A.
Clasificación de los Pasivos Financieros por Vencimientos
para los ejercicios anuales terminados en
31 de diciembre de 2011 y 2010

	Euros							
	2011							
	2012	2013	2014	2015	2016	Años posteriores	Menos parte corriente	Total no corriente
Deudas								
Aplazamientos Hacienda	83.248	48.832	-	-	-	-	(83.248)	48.832
Deudas con entidades de crédito	335.027	292.693	274.774	233.395	147.358	581.402	(335.027)	1.529.622
Prestamo Gauzatu	47.725	47.725	23.863	-	-	-	(47.725)	71.588
Otros pasivos financieros	143.368	129.845	121.433	80.929	51.252	15.877	(143.368)	399.336
Derivados	32.914	-	-	-	-	-	(32.914)	-
Prestamo participativo	-	-	75.000	75.000	75.000	75.000	-	300.000
Acreedores comerciales y otras cuentas a pagar								
Proveedores y acreedores	872.304	-	-	-	-	-	(872.304)	-
Total deudas financieras	1.514.586	519.095	495.070	389.324	273.610	672.279	(1.514.586)	2.349.378

WORLD WIDE WEB IBERCOM, S.A.
Clasificación de los Pasivos Financieros por Vencimientos
para los ejercicios anuales terminados en
31 de diciembre de 2011 y 2010

	Euros							
	2010							
	2011	2012	2013	2014	2015	Años posteriores	Menos parte corriente	Total no corriente
Aplazamientos Hacienda	81.881	83.554	62.211	36.162	-	-	(81.881)	181.927
Deudas con entidades de crédito	353.605	405.065	332.058	315.143	231.330	359.808	(353.605)	1.643.404
Acreedores por arrendamiento financiero	6.339	-	-	-	-	-	(6.339)	-
Prestamo Gauzatu	47.725	47.725	47.725	23.863	-	-	(47.725)	119.313
Otros pasivos financieros	143.368	125.402	121.433	113.618	76.362	72.768	(143.368)	509.583
Derivados	49.286	-	-	-	-	-	(49.286)	-
Prestamo participativo	-	-	-	75.000	75.000	150.000	-	300.000
Acreedores comerciales y otras cuentas a pagar	900.185	-	-	-	-	-	(900.185)	-
Proveedores	-	-	-	-	-	-	-	-
Total deudas financieras	1.582.389	661.746	563.427	563.786	382.692	582.576	(1.582.389)	2.754.227

WORLD WIDE WEB IBERCOM, S.A.

Características principales de las deudas
para el ejercicio anual terminado en 31 de diciembre de 2011

Deudas y Préstamos	Moneda	Tipo nominal	Año de vencimiento	Valor nominal	Euros		
					Corriente	No corriente	
					Valor contable		
2011							
<u>Aplazamientos</u>							
Hacienda Foral (IVA-IRPF)	Euros	5%	25/10/2014	-	46.967	33.282	
Seguridad Social	Euros	4%	31/05/2013	-	36.281	15.550	
<hr/>							
<u>Otras Deudas</u>							
Gauzatu	Euros	4%-5,5%	20/06/2014	-	47.725	71.588	
Préstamo participativo	Euros	4% + variable	30/09/2017	-	-	300.000	
CDTI	Euros		01/03/2015	524.011	77.794	164.165	
CDTI	Euros		09/02/2017	403.620	65.574	235.171	
					927.631	191.093	770.924
<hr/>							
<u>Préstamos y créditos con entidades financieras</u>							
Préstamo 1	Euros	Euribor+difer	12/12/2021	323.000	25.532	286.576	
Préstamo 2	Euros	Euribor+difer	30/06/2021	400.000	31.975	355.172	
Préstamo 3	Euros	Euribor+difer	31/03/2017	268.000	26.515	123.528	
Préstamo 4	Euros	Euribor+difer	31/12/2015	300.000	42.677	141.533	
Préstamo 5	Euros	Euribor+difer	25/06/2012	66.000	14.203	-	
Préstamo 6	Euros	Euribor+difer	15/07/2015	150.000	34.630	101.648	
Préstamo 7	Euros	Euribor+difer	30/06/2021	366.800	31.060	320.669	
Préstamo 8	Euros	Euribor+difer	05/07/2017	63.000	9.482	49.698	
Préstamo 9	Euros	Euribor+difer	03/06/2015	130.000	32.500	81.250	
Préstamo 10	Euros	Euribor+difer	12/05/2014	141.800	46.279	69.548	
Créditos e intereses	Euros			-	40.174	-	
					2.208.600	335.027	1.529.622
					3.136.231	609.368	2.349.378
Total							

Este anexo forma parte integrante de la nota 16 de la memoria de las cuentas anuales abreviadas, junto con la cual debería ser leído.

WORLD WIDE WEB IBERCOM, S.A.

Características principales de las deudas
para el ejercicio anual terminado en 31 de diciembre de 2010

2010	Tipo	Moneda	Tipo nominal	Año de vencimiento	Valor nominal	Euros	
						Corriente	No corriente
						Valor contable	
	<u>Aplazamientos</u>						
	Hacienda Foral (IVA-IRPF)	Euros	5%	25/10/2014	-	46.967	130.096
	Seguridad Social	Euros	4%	31/05/2013	-	34.914	51.831
	<u>Otras Deudas</u>						
	Gauzatu	Euros	4%-5,5%	20/06/2014	-	47.725	119.313
	Préstamo participativo	Euros	4% + variable	30/09/2017	-	-	300.000
	CDTI	Euros		01/03/2015	524.011	77.794	221.980
	CDTI	Euros		09/02/2017	403.620	65.574	287.603
	Arrendamientos financieros	Euros		19/07/2011	50.179	6.339	-
					977.810	197.432	928.896
	<u>Préstamos y créditos con entidades financieras</u>						
	Préstamo 1	Euros	Euribor+difer	12/12/2021	440.000	13.488	382.732
	Préstamo 2	Euros	Euribor+difer	31/03/2017	428.000	15.165	208.714
	Préstamo 3	Euros	Euribor+difer	30/04/2012	300.000	65.167	28.029
	Préstamo 4	Euros	Euribor+difer	31/03/2017	268.000	11.024	149.832
	Préstamo 5	Euros	Euribor+difer	31/12/2015	70.000	41.712	183.989
	Préstamo 6	Euros	Euribor+difer	25/06/2012	150.000	81.333	42.865
	Préstamo 7	Euros	Euribor+difer	25/06/2012	300.000	26.865	14.203
	Préstamo 8	Euros	Euribor+difer	15/07/2015	150.000	13.722	136.278
	Préstamo 9	Euros	Euribor+difer	12/05/2015	200.000	31.623	208.377
	Préstamo 10	Euros	Euribor+difer	05/07/2017	66.000	3.904	59.096
	Préstamo 11	Euros	Euribor+difer	03/06/2015	200.000	16.250	113.750
	Préstamo 12	Euros	Euribor+difer	12/05/2014	200.000	26.261	115.539
	Intereses	Euros			-	7.091	-
					2.772.000	353.605	1.643.404
	Total				3.749.810	632.918	2.754.227

Este anexo forma parte integrante de la nota 16 de la memoria de las cuentas anuales abreviadas, junto con la cual debería ser leído.

WORLD WIDE WEB IBERCOM, S.A.

Conciliación entre el importe neto de los ingresos y gastos del ejercicio y la base imponible para el ejercicio anual terminado en 31 de diciembre de 2011

2011	Euros						
	Cuenta de pérdidas y ganancias		Ingresos y gastos imputados al patrimonio neto				
	Aumentos	Disminuciones	Neto	Aumentos	Disminuciones	Neto	
Saldo de ingresos y gastos del ejercicio			48.915			21.238	70.153
Resultado antes de impuestos			48.915			21.238	70.153
Diferencias permanentes De la Sociedad	14.342	13.315	1.027	-	-	-	1.027
Diferencias temporarias: De la Sociedad individual con origen en el ejercicio	-	-	-	-	21.238	(21.238)	(21.238)
Base imponible (Resultado fiscal)			49.942			-	49.942

Este anexo forma parte integrante de la nota 18 de la memoria de las cuentas anuales abreviadas, junto con la cual debería ser leído.

WORLD WIDE WEB IBERCOM, S.A.

Conciliación entre el importe neto de los ingresos y gastos del ejercicio y la base imponible para el ejercicio anual terminado en 31 de diciembre de 2010

	Euros				Total	
	Cuenta de pérdidas y ganancias		Ingresos y gastos imputados al patrimonio neto			
	Aumentos	Disminuciones	Neto	Aumentos	Disminuciones	Neto
2010						
Saldo de ingresos y gastos del ejercicio			3.196.951			(37.542)
Impuesto sobre sociedades			214.526			11.853
Resultado antes de impuestos			3.411.477			(25.689)
Diferencias permanentes						
De la Sociedad	230.816	32.591	198.225			
Diferencias temporarias:						
De la Sociedad individual						
Compensación de bases imposables negativas de ejercicios anteriores	-	-	-	25.689		25.689
Base imponible (Resultado fiscal)			3.609.702			-
						3.609.702

Este anexo forma parte integrante de la nota 18 de la memoria de las cuentas anuales abreviadas, junto con la cual debería ser leído.

WORLD WIDE WEB IBERCOM, S.A.
Detalle de participaciones y cargos en otras sociedades de los Administradores de la Sociedad
31 de diciembre de 2011

Administrador	Sociedad	Objeto social	Número de títulos	Porcentaje de participación	Cargos y funciones
D. Luis Villar Azurmendi D. José Eulalio Poza Sanz	Norsis Creaciones, S.L Ibercom, Telecom, S.A. (en representación de World Wide Web Ibercom, S.A.)	Actividades de consultoría informática Venta, distribución y servicio de productos informáticos y de telecomunicaciones	- 1 324.741	100,00 % 60,00 %	Consejero Delegado Administrador

WORLD WIDE WEB IBERCOM, S.A.


**Detalle de participaciones y cargos en otras sociedades de los Administradores de la Sociedad
31 de diciembre de 2010**

Administrador	Sociedad	Objeto social	Número de títulos	Porcentaje de participación	Cargos y funciones
D. Luis Villar Azurmendi	Imezu Messengers, S.L	Prestación de servicios de mensajería corporativa instantánea	247.225	69,87 %	
D. Luis Villar Azurmendi	Norsis Creaciones, S.L.	Actividades de consultoría informática	-	100,00 %	Consejero Delegado
D. José Eulalio Poza Sanz	Ibercom Telecom, S.A (en representación de World Wide Web Ibercom, S.A.)	Venta, distribución y servicio de productos informáticos y de telecomunicaciones	718.586	34,22 %	Administrador

WORLD WIDE WEB IBERCOM, S.A.

Reunidos los Administradores de la Sociedad World Wide Web Ibercom, S.A., con fecha de 29 de marzo de 2012 y en cumplimiento de los requisitos establecidos en el artículo 253.2 del Texto Refundido de la Ley de Sociedades de Capital y en el artículo 37 del Código de Comercio, proceden a formular las cuentas anuales abreviadas del ejercicio comprendido entre el 1 de enero de 2011 y el 31 de diciembre de 2011. Las cuentas anuales abreviadas vienen constituidas por los documentos anexos que preceden a este escrito.


Firmantes:



D. Jose Eulalio Poza Sanz



D. Luis Villar en
representación de Norsis
Creaciones, S.L.U.



D. Roberto Duarte

IBERCOM TELECOM, S.A.
(Sociedad Unipersonal)

Cuentas Anuales Abreviadas

31 de diciembre de 2011

Informe de Auditoría de Cuentas Anuales Abreviadas

Al Accionista Único de
Ibercom Telecom, S.A.

Hemos auditado las cuentas anuales abreviadas de Ibercom Telecom, S.A. (la Sociedad) que comprenden el balance abreviado al 31 de diciembre de 2011, la cuenta de pérdidas y ganancias abreviada, el estado abreviado de cambios en el patrimonio neto y la memoria abreviada correspondientes al ejercicio anual terminado en dicha fecha. El Accionista Único es el responsable de la formulación de las cuentas anuales abreviadas de la Sociedad, de acuerdo con el marco normativo de información financiera aplicable a la entidad (que se identifica en la nota 2 de la memoria abreviada adjunta) y, en particular, con los principios y criterios contables contenidos en el mismo. Nuestra responsabilidad es expresar una opinión sobre las citadas cuentas anuales abreviadas en su conjunto, basada en el trabajo realizado de acuerdo con la normativa reguladora de la actividad de auditoría de cuentas vigente en España que requiere el examen, mediante la realización de pruebas selectivas, de la evidencia justificativa de las cuentas anuales abreviadas y la evaluación de si su presentación, los principios y criterios contables utilizados y las estimaciones realizadas están de acuerdo con el marco normativo de información financiera que resulta de aplicación.

En nuestra opinión las cuentas anuales abreviadas del ejercicio 2011 adjuntas expresan, en todos los aspectos significativos, la imagen fiel del patrimonio y de la situación financiera de Ibercom Telecom, S.A. al 31 de diciembre de 2011, así como de los resultados de sus operaciones correspondientes al ejercicio anual terminado en dicha fecha, de conformidad con el marco normativo de información financiera que resulta de aplicación y, en particular, con los principios y criterios contables contenidos en el mismo.

KPMG Auditores, S.L.

Julio Mir Roma

17 de abril de 2012



IBERCOM TELECOM, S.A.
(Sociedad Unipersonal)

Balances Abreviados

31 de diciembre de 2011 y 2010

(Expresados en euros)

<i>Activo</i>	<i>Nota</i>	<i>2011</i>	<i>2010</i>
Inmovilizado intangible	Nota 5	138.935	71.522
Inmovilizado material	Nota 6	488.951	422.654
Inversiones financieras a largo plazo	Nota 10	28.001	24.637
Total activos no corrientes		655.887	518.813
Existencias		-	3.300
Deudores comerciales y otras cuentas a cobrar	Nota 10	713.123	466.966
Efectivo y otros activos líquidos equivalentes		57.994	224.438
Total activos corrientes		771.117	694.704
Total activo		1.427.004	1.213.517

IBERCOM TELECOM, S.A.
(Sociedad Unipersonal)

Balances Abreviados

31 de diciembre de 2011 y 2010

(Expresados en euros)

<i>Patrimonio Neto y Pasivo</i>	<i>Nota</i>	<i>2011</i>	<i>2010</i>
Fondos propios	Nota 11	687.755	(1.070.323)
Capital			
Capital escriturado		264.947	251.987
Prima de emisión		7.713.080	7.413.040
Resultados de ejercicios anteriores		(7.448.350)	(8.785.504)
Resultado del ejercicio		158.078	50.154
Subvenciones, donaciones y legados recibidos	Nota 12	3.493	-
Total patrimonio neto		691.248	(1.070.323)
Deudas a largo plazo	Nota 14	11.838	19.396
Otros pasivos financieros		11.838	19.396
Deudas con empresas del grupo y asociadas a largo plazo	Nota 13	-	1.685.979
Pasivos por impuesto diferido	Nota 16	1.497	-
Total pasivos no corrientes		13.335	1.705.375
Deudas a corto plazo	Nota 14	18.372	174.351
Acreedores por arrendamiento financiero	Nota 7	-	160.049
Otros pasivos financieros		18.372	14.302
Acreedores comerciales y otras cuentas a pagar	Nota 14	704.049	404.114
Acreedores varios		619.179	368.421
Personal (remuneraciones pendientes de pago)		1.971	-
Otras deudas con las Administraciones Públicas	Nota 16	82.899	35.693
Total pasivos corrientes		722.421	578.465
Total patrimonio neto y pasivo		1.427.004	1.213.517

IBERCOM TELECOM, S.A.
(Sociedad Unipersonal)

Cuentas de Pérdidas y Ganancias Abreviadas
para los ejercicios anuales terminados en
31 de diciembre de 2011 y 2010

(Expresadas en euros)

	<i>Nota</i>	<i>2011</i>	<i>2010</i>
Importe neto de la cifra de negocios	Nota 19	3.621.068	2.876.155
Trabajos realizados por la empresa para su activo	Nota 5	69.257	63.958
Aprovisionamientos		(1.914.984)	(1.409.140)
Gastos de personal	Nota 19	(489.245)	(422.162)
Otros gastos de explotación		(977.889)	(924.582)
Amortización del inmovilizado	Notas 5 y 6	(146.781)	(114.516)
Imputación de subvenciones de inmovilizado no financiero y otras	Nota 12	632	-
Otros resultados	Nota 19	5.567	(564)
Resultado de explotación		167.625	69.149
Ingresos financieros		496	564
Gastos financieros		(10.043)	(19.559)
Resultado financiero		(9.547)	(18.995)
Resultado antes de impuestos		158.078	50.154
Impuesto sobre beneficios	Nota 16	-	-
Resultado del ejercicio		158.078	50.154

IBERCOM TELECOM, S.A.
(Sociedad Unipersonal)

Estados de Cambios en el Patrimonio Neto
correspondientes a los ejercicios anuales terminados en
31 de diciembre de 2011 y 2010

A) Estados de Ingresos y Gastos Reconocidos
correspondientes a los ejercicios anuales terminados en
31 de diciembre de 2011 y 2010

(Expresados en euros)

	<i>Nota</i>	<i>2011</i>	<i>2010</i>
Resultado de la cuenta de pérdidas y ganancias		158.078	50.154
Ingresos y gastos imputados directamente al patrimonio neto			
Subvenciones, donaciones y legados	Nota 12	5.623	-
Efecto impositivo		(1.687)	-
Total ingresos y gastos imputados directamente en el patrimonio neto		3.936	-
Transferencias a la cuenta de pérdidas y ganancias			
Subvenciones, donaciones y legados	Nota 12	(632)	-
Efecto impositivo		189	-
Total transferencias a la cuenta de pérdidas y ganancias		(443)	-
Total de ingresos y gastos reconocidos		161.571	50.154

IBERCOM TELECOM, S.A.
(Sociedad Unipersonal)

Estados de Cambios en el Patrimonio Neto
correspondientes a los ejercicios anuales terminados en
31 de diciembre de 2011 y 2010

Estado Total de Cambios en el Patrimonio Neto correspondiente al ejercicio anual terminado en
31 de diciembre de 2011

(Expresado en euros)

Capital escriturado	Prima de emisión	Resultados de ejercicios anteriores	Resultado del ejercicio	Subvenciones, donaciones y legados recibidos	Total
251.987	7.413.040	(8.785.504)	50.154	-	(1.070.323)
-	-	-	158.078	3.493	161.571
12.960	300.040	1.287.000	-	-	1.600.000
-	-	50.154	(50.154)	-	-
264.947	7.713.080	(7.448.350)	158.078	3.493	691.248

Cuentas anuales abreviadas del ejercicio.

IBERCOM TELECOM, S.A.
(Sociedad Unipersonal)

Estados de Cambios en el Patrimonio Neto
correspondientes a los ejercicios anuales terminados en
31 de diciembre de 2011 y 2010

Estado Total de Cambios en el Patrimonio Neto correspondiente al ejercicio anual terminado en
31 de diciembre de 2010

(Expresado en euros)

Capital escriturado	Prima de emisión	Resultados de ejercicios anteriores	Resultado del ejercicio	Total
2.099.900	7.413.040	(10.634.174)	757	(1.120.477)
-	-	-	50.154	50.154
(1.847.913)	-	1.847.913	-	-
-	-	757	(757)	-
251.987	7.413.040	(8.785.504)	50.154	(1.070.323)

Cuentas anuales abreviadas del ejercicio.

IBERCOM TELECOM, S.A.
(Sociedad Unipersonal)

Memoria de las Cuentas Anuales Abreviadas
31 de diciembre de 2011

(1) Naturaleza, Actividades de la Sociedad y Composición del Grupo

Ibercom Telecom, S.A. (en adelante la Sociedad) se constituyó en España el día 29 de febrero de 2000 como sociedad anónima, por un período de tiempo indefinido. Su domicilio social y fiscal está radicado en Madrid, calle Maria Tubau 8, Polígono Industrial de Fuencarral. Su objeto social y actividad principal es el desarrollo de actividades y prestación de servicios, tanto públicos como privados, en el área de las telecomunicaciones.

(2) Bases de Presentación

(a) Imagen fiel

Las cuentas anuales abreviadas se han formulado a partir de los registros contables de Ibercom Telecom, S.A.U. Las cuentas anuales abreviadas del ejercicio 2011 se han preparado de acuerdo con la legislación mercantil vigente y con las normas establecidas en el Plan General de Contabilidad, con el objeto de mostrar la imagen fiel del patrimonio y de la situación financiera al 31 de diciembre de 2011, de los resultados de sus operaciones y de los cambios en el patrimonio neto correspondientes al ejercicio anual terminado en dicha fecha.

El Administrador Único de la Sociedad estima que las cuentas anuales abreviadas del ejercicio 2011, que han sido formuladas el 29 de marzo de 2012, serán aprobadas sin modificación alguna.

(b) Comparación de la información

Las cuentas anuales abreviadas presentan, a efectos comparativos, con cada una de las partidas del balance abreviado, de la cuenta de pérdidas y ganancias abreviada, del estado abreviado de cambios en el patrimonio neto y de la memoria abreviada, además de las cifras del ejercicio 2011, las correspondientes al ejercicio anterior, que formaban parte de las cuentas anuales abreviadas del ejercicio 2010 aprobadas por el Accionista Único el 29 de junio de 2011.

De acuerdo con la resolución de 29 de diciembre de 2010 del Instituto de Contabilidad y Auditoría de Cuentas sobre la información a incorporar en la memoria de las cuentas anuales en relación con la información incluida en la nota 15, sobre el aplazamiento de pago a proveedores comerciales, la información comparativa del ejercicio 2010 se refiere, exclusivamente, al importe del saldo pendiente de pago a los proveedores, que al cierre acumulaba un aplazamiento superior al plazo legal de pago, por lo que la información del 2011 no es comparable con la del ejercicio anterior.

(c) Moneda funcional y moneda de presentación

Las cuentas anuales abreviadas se presentan en euros que es la moneda funcional y de presentación de la Sociedad.

(d) Principio de empresa en funcionamiento

Como consecuencia de las pérdidas incurridas en los últimos ejercicios, la Sociedad presentaba al 31 de diciembre de 2010 y un patrimonio neto negativo por importe de 1.070.323 euros.

A 31 de diciembre de 2011 la Sociedad ha restablecido su situación patrimonial, como consecuencia de las acciones llevadas por lo socios, entre las que destaca la capitalización de la deuda que World Wide Web Ibercom, S.A. mantenía con la Sociedad (véanse notas 11, 13 y 18), así como al resultado positivo del ejercicio, presentando un fondo de maniobra positivo de 48.696 euros y un patrimonio neto positivo de 691.248 euros.

IBERCOM TELECOM, S.A.
(Sociedad Unipersonal)

Memoria de las Cuentas Anuales Abreviadas

(3) Distribución de Resultados

La distribución de los beneficios de la Sociedad del ejercicio finalizado el 31 de diciembre de 2010, aprobada por la Junta General de Accionistas el 30 de junio de 2011, contempló su traspaso a resultados negativos de ejercicios anteriores.

La propuesta de distribución del beneficio del ejercicio finalizado el 31 de diciembre de 2011, formulada por el Administrador Único y pendiente de aprobación por el Accionista Único, consiste en su traspaso a resultados negativos de ejercicios anteriores.

(4) Normas de Registro y Valoración

(a) Inmovilizado intangible

Los activos incluidos en el inmovilizado intangible figuran contabilizados a su precio de adquisición o a su coste de producción, siguiendo los mismos principios que los establecidos en la determinación del coste de producción de las existencias. La capitalización del coste de producción se realiza a través del epígrafe "Trabajos efectuados por la empresa para su activo", de la cuenta de pérdidas y ganancias abreviada. El inmovilizado intangible se presenta en el balance abreviado por su valor de coste, minorado en el importe de las amortizaciones y correcciones valorativas por deterioro acumuladas.

(i) Investigación y desarrollo

La Sociedad procede a capitalizar los gastos de desarrollo incurridos en proyectos específicos e individualizados para cada actividad que cumplen las siguientes condiciones:

- Existe una clara asignación, imputación y distribución temporal de los costes de cada proyecto.
- Existen en todo momento motivos fundados de éxito técnico y de la rentabilidad económico-comercial del proyecto.

(ii) Aplicaciones informáticas

Las aplicaciones informáticas adquiridas y elaboradas por la propia empresa se reconocen en la medida en que cumplen las condiciones expuestas para los gastos de desarrollo. Los gastos de mantenimiento de las aplicaciones informáticas se llevan a gastos en el momento en que se incurre en ellos.

(iii) Costes posteriores

Los costes posteriores incurridos en el inmovilizado intangible se registran como gasto, salvo que aumenten los beneficios económicos futuros esperados de los activos.

(iv) Vida útil y amortizaciones

La amortización de los inmovilizados intangibles con vidas útiles finitas se realiza distribuyendo el importe amortizable de forma sistemática a lo largo de su vida útil mediante la aplicación de los siguientes criterios:

IBERCOM TELECOM, S.A.
(Sociedad Unipersonal)

Memoria de las Cuentas Anuales Abreviadas

	<u>Método de amortización</u>	<u>Años de vida útil estimada</u>
Desarrollo	Lineal	5
Aplicaciones informáticas	Lineal	4

La Sociedad revisa el valor residual, la vida útil y el método de amortización de los inmovilizados intangibles al cierre de cada ejercicio. Las modificaciones en los criterios inicialmente establecidos se reconocen, en su caso, como un cambio de estimación.

(v) Deterioro del valor de los activos

La Sociedad evalúa y determina las correcciones valorativas por deterioro y las reversiones de las pérdidas por deterioro de valor del inmovilizado intangible de acuerdo con los criterios que se mencionan en el apartado (c) Deterioro de valor de activos no financieros sujetos a amortización o depreciación.

(b) Inmovilizado material

(i) Reconocimiento inicial

Los activos incluidos en el inmovilizado material figuran contabilizados a su precio de adquisición. El inmovilizado material se presenta en el balance abreviado por su valor de coste, minorado en el importe de las amortizaciones acumuladas.

(ii) Amortizaciones

La amortización de los elementos de inmovilizado material se realiza distribuyendo su importe amortizable de forma sistemática a lo largo de su vida útil.

La amortización de los elementos del inmovilizado material se determina mediante la aplicación de los criterios que se mencionan a continuación:

	<u>Método de amortización</u>	<u>Años de vida útil estimada</u>
Instalaciones técnicas y maquinaria	Lineal	5-8
Otras instalaciones, utillaje y mobiliario	Lineal	5-7
Otro inmovilizado	Lineal	4

La Sociedad revisa el valor residual, la vida útil y el método de amortización del inmovilizado material al cierre de cada ejercicio. Las modificaciones en los criterios inicialmente establecidos se reconocen, en su caso, como un cambio de estimación.

(iii) Costes posteriores

Con posterioridad al reconocimiento inicial del activo sólo se capitalizan aquellos costes incurridos en la medida en que supongan un aumento de su capacidad, productividad o alargamiento de la vida útil, debiéndose dar de baja el valor contable de los elementos sustituidos. En este sentido, los costes derivados del mantenimiento diario del inmovilizado material se registran en resultados a medida que se incurren.

IBERCOM TELECOM, S.A.
(Sociedad Unipersonal)

Memoria de las Cuentas Anuales Abreviadas

(iv) Deterioro del valor de los activos

La Sociedad evalúa y determina las correcciones valorativas por deterioro y las reversiones de las pérdidas por deterioro de valor del inmovilizado material de acuerdo con los criterios que se mencionan en el apartado (c) Deterioro de valor de activos no financieros sujetos a amortización o depreciación.

(c) Deterioro de valor de activos no financieros sujetos a amortización o depreciación

La Sociedad sigue el criterio de evaluar la existencia de indicios que pudieran poner de manifiesto el potencial deterioro de valor de los activos no financieros sujetos a amortización o depreciación, al objeto de comprobar si el valor contable de los mencionados activos excede de su valor recuperable, entendido como el mayor entre el valor razonable, menos costes de venta y su valor en uso.

(d) Arrendamientos

(i) Contabilidad del arrendatario

La Sociedad tiene cedido el derecho de uso de determinados activos bajo contratos de arrendamiento

Los arrendamientos en los que el contrato transfieren a la Sociedad sustancialmente todos los riesgos y beneficios inherentes a la propiedad de los activos se clasifican como arrendamientos financieros y, en caso contrario, se clasifican como arrendamientos operativos.

La Sociedad evalúa el fondo económico de los contratos que otorgan el derecho de uso de determinados activos, al objeto de determinar la existencia de arrendamientos implícitos. Un contrato es o contiene un arrendamiento si el cumplimiento del acuerdo depende del uso de un activo o activos específicos. En estos casos, la Sociedad separa al inicio del contrato, en función de sus valores razonables, los pagos y contraprestaciones relativos al arrendamiento de los correspondientes al resto de elementos incorporados en el acuerdo. Los pagos relativos al arrendamiento se registran mediante la aplicación de los criterios a los que se hace referencia en este apartado.

- *Arrendamientos financieros*

Al comienzo del plazo del arrendamiento, la Sociedad reconoce un activo y un pasivo por el menor del valor razonable del bien arrendado o el valor actual de los pagos mínimos del arrendamiento. Los pagos mínimos se dividen entre la carga financiera y la reducción de la deuda pendiente de pago. Los gastos financieros se imputan a la cuenta de pérdidas y ganancias, mediante la aplicación del método del tipo de interés efectivo.

Los principios contables que se aplican a los activos utilizados por la Sociedad en virtud de la suscripción de contratos de arrendamiento clasificados como financieros son los mismos que los que se desarrollan en el apartado (b).

- *Arrendamientos operativos*

Las cuotas derivadas de los arrendamientos operativos se reconocen como gasto de forma lineal durante el plazo de arrendamiento.

IBERCOM TELECOM, S.A.
(Sociedad Unipersonal)

Memoria de las Cuentas Anuales Abreviadas

(e) Instrumentos financieros

(i) Préstamos y partidas a cobrar

Los préstamos y partidas a cobrar se componen de créditos por operaciones comerciales y créditos por operaciones no comerciales con cobros fijos o determinables que no cotizan en un mercado activo distintos de aquellos clasificados en otras categorías de activos financieros. Estos activos se reconocen inicialmente por su valor razonable, incluyendo los costes de transacción incurridos y se valoran posteriormente al coste amortizado, utilizando el método del tipo de interés efectivo.

No obstante los activos financieros que no tengan un tipo de interés establecido, el importe venza o se espere recibir en el corto plazo y el efecto de actualizar no sea significativo, se valoran por su valor nominal.

(ii) Deterioro de valor de activos financieros

La Sociedad sigue el criterio de registrar las oportunas correcciones valorativas por deterioro de préstamos y partidas a cobrar cuando se ha producido una reducción o retraso en los flujos de efectivo estimados futuros, motivados por la insolvencia del deudor.

(iii) Pasivos financieros

Los pasivos financieros, incluyendo acreedores comerciales y otras cuentas a pagar, que no se clasifican como mantenidos para negociar o como pasivos financieros a valor razonable con cambios en la cuenta de pérdidas y ganancias abreviada, se reconocen inicialmente por su valor razonable.

No obstante los pasivos financieros que no tengan un tipo de interés establecido, el importe venza o se espere recibir en el corto plazo y el efecto de actualizar no sea significativo, se valoran por su valor nominal.

(f) Existencias

Corresponden en su totalidad a anticipos de proveedores y figuran valorados por el importe entregado.

(g) Efectivo y otros activos líquidos equivalentes

El efectivo y otros activos líquidos equivalentes incluyen el efectivo en caja y los depósitos bancarios a la vista en entidades de crédito.

(h) Subvenciones, donaciones y legados

Las subvenciones, donaciones y legados se contabilizan como ingresos y gastos reconocidos en patrimonio neto cuando se obtiene, en su caso, la concesión oficial de las mismas y se han cumplido las condiciones para su concesión o no existen dudas razonables sobre la recepción de las mismas.

En ejercicios posteriores las subvenciones, donaciones y legados se imputan a resultados atendiendo a su finalidad.

Las subvenciones de capital se imputan al resultado del ejercicio en proporción a la amortización correspondiente a los activos financiados con las mismas o en su caso, cuando se produzca la enajenación, baja o corrección valorativa por deterioro de los mismos.

IBERCOM TELECOM, S.A.
(Sociedad Unipersonal)

Memoria de las Cuentas Anuales Abreviadas

(i) Provisiones

(i) Criterios generales

Las provisiones se reconocen cuando la Sociedad tiene una obligación presente, ya sea legal, contractual, implícita o tácita, como resultado de un suceso pasado es probable que exista una salida de recursos que incorporen beneficios económicos futuros para cancelar tal obligación y se puede realizar una estimación fiable del importe de la obligación.

Las provisiones se revierten contra resultados cuando no es probable que exista una salida de recursos para cancelar tal obligación.

(j) Ingresos por venta de bienes y prestación de servicios

Los ingresos por la venta de bienes o servicios se reconocen por el valor razonable de la contrapartida recibida o a recibir derivada de los mismos.

(i) Prestación de servicios

Los ingresos derivados de la prestación de servicios se reconocen considerando el grado de realización a la fecha de cierre cuando el importe de los ingresos, el grado de realización, los costes ya incurridos y los pendientes de incurrir pueden ser valorados con fiabilidad y es probable que se reciban los beneficios económicos derivados de la prestación del servicio.

(k) Impuesto sobre beneficios

El gasto o ingreso por el impuesto sobre beneficios comprende tanto el impuesto corriente como el impuesto diferido

Los activos o pasivos por impuesto sobre beneficios corriente se valoran por las cantidades que se espera pagar o recuperar de las autoridades fiscales, utilizando la normativa y tipos impositivos vigentes o aprobados y pendientes de publicación en la fecha de cierre del ejercicio.

El impuesto sobre beneficios corriente o diferido se reconoce en resultados, salvo que surja de una transacción o suceso económico que se ha reconocido en el mismo ejercicio o en otro diferente, contra patrimonio neto o de una combinación de negocios.

(i) Reconocimiento de diferencias temporarias imponibles

Las diferencias temporarias imponibles se reconocen en todos los casos.

(ii) Reconocimiento de diferencias temporarias deducibles

Las diferencias temporarias deducibles se reconocen siempre que resulte probable que existan bases imponibles positivas futuras suficientes para su compensación.

(l) Clasificación de activos y pasivos entre corriente y no corriente

La Sociedad presenta el balance abreviado clasificando activos y pasivos entre corriente y no corriente. A estos efectos son activos o pasivos corrientes aquellos se espera realizar o liquidar dentro del período de doce meses posteriores a la fecha de cierre.

IBERCOM TELECOM, S.A.
(Sociedad Unipersonal)

Memoria de las Cuentas Anuales Abreviadas

(m) Medioambiente

Los gastos derivados de las actividades medioambientales se reconocen, en su caso, como Otros gastos de explotación en el ejercicio en el que se incurren.

Los elementos del inmovilizado material adquiridos con el objeto de ser utilizados de forma duradera en su actividad y cuya finalidad principal es la minimización del impacto medioambiental y la protección y mejora del medio ambiente, incluyendo la reducción o eliminación de la contaminación futura de las operaciones de la Sociedad se reconocen, en su caso, como activos mediante la aplicación de criterios de valoración, presentación y desglose consistentes con los que se mencionan en el apartado (b) Inmovilizado material.

(n) Transacciones entre empresas del grupo

Las transacciones entre empresas del grupo se reconocen por el valor razonable de la contraprestación entregada o recibida.

(5) Inmovilizado Intangible

La composición y el movimiento habido en las cuentas incluidas en el Inmovilizado intangible, han sido los siguientes:

	Euros			Total
	Desarrollo	Aplicaciones informáticas	Anticipos	
2011				
Coste al 1 de enero de 2011	63.958	613.334	-	677.292
Altas	69.257	-	3.540	72.797
Coste al 31 de diciembre de 2011	133.215	613.334	3.540	750.089
Amortización acumulada al 1 de enero de 2011	-	(605.770)	-	(605.770)
Amortizaciones	-	(5.384)	-	(5.384)
Amortización acumulada al 31 de diciembre de 2011	-	(611.154)	-	(611.154)
Valor neto contable al 31 de diciembre de 2011	133.215	2.180	3.540	138.935

IBERCOM TELECOM, S.A.
(Sociedad Unipersonal)

Memoria de las Cuentas Anuales Abreviadas

2010	Euros			Total
	Desarrollo	Aplicaciones informáticas	Anticipos	
Coste al 1 de enero de 2010	-	612.099	-	612.099
Altas	63.958	1.235	-	65.193
Coste al 31 de diciembre de 2010	63.958	613.334	-	677.292
Amortización acumulada al 1 de enero de 2010	-	(600.004)	-	(600.004)
Amortizaciones	-	(5.766)	-	(5.766)
Amortización acumulada al 31 de diciembre de 2010	-	(605.770)	-	(605.770)
Valor neto contable al 31 de diciembre de 2010	63.958	7.564	-	71.522

(a) Desarrollo

Durante el ejercicio 2011 la Sociedad ha realizado trabajos de desarrollo relacionados con un proyecto para un sistema de almacenamiento flexible de datos, para pequeñas y medianas empresas.

(b) Bienes totalmente amortizados

El coste de los inmovilizados intangibles que están totalmente amortizados y que todavía están en uso al 31 de diciembre de 2011 y 2010 es como sigue:

	Euros	
	2011	2010
Aplicaciones informáticas	590.223	590.223

(c) Compromisos al 31 de diciembre de 2011

	Euros
Software	9.000

(6) Inmovilizado Material

La composición y el movimiento habido en las cuentas incluidas en el Inmovilizado material se muestra en el Anexo I.

IBERCOM TELECOM, S.A.
(Sociedad Unipersonal)

Memoria de las Cuentas Anuales Abreviadas

(a) Bienes totalmente amortizados

El coste de los elementos del inmovilizado material que están totalmente amortizados y que todavía están en uso al 31 de diciembre de 2011 y 2010 es como sigue:

	Euros	
	2011	2010
Instalaciones técnicas y maquinaria	5.305.353	5.305.353
Otras instalaciones, utillaje y mobiliario	2.196.991	2.196.991
Otro inmovilizado	336.890	317.230
	7.839.234	7.819.574

(b) Compromisos

Los compromisos de compra de inmovilizado material al 31 de diciembre de 2011, son como sigue:

	Euros
Instalaciones técnicas	14.589

(c) Seguros

La Sociedad tiene contratadas varias pólizas de seguro para cubrir los riesgos a que están sujetos los elementos del inmovilizado material. La cobertura de estas pólizas se considera suficiente.

(7) Arrendamientos financieros - Arrendatario

La Sociedad tenía al 31 de diciembre 2010 las siguientes clases de activos contratadas en régimen de arrendamiento financiero:

	Euros	
	Instalaciones técnicas y maquinaria	Total
<i>Reconocido inicialmente por:</i>		
Valor razonable	312.460	312.460
Amortización acumulada	(58.497)	(58.497)
Valor neto contable al 31 de diciembre 2010	253.963	253.963

IBERCOM TELECOM, S.A.
(Sociedad Unipersonal)

Memoria de las Cuentas Anuales Abreviadas

La conciliación entre el importe de los pagos futuros mínimos por arrendamiento y su valor actual al 31 de diciembre de 2010 era como sigue:

	Euros
Pagos mínimos futuros	123.829
Opción de compra	44.862
Gastos financieros no devengados	(8.642)
	<hr/>
Valor actual (nota 13)	160.049

Durante el 2011 la Sociedad ha ejercido el derecho de compra que mantenía sobre el arrendamiento financiero.

(8) Arrendamientos Operativos - Arrendatario

La Sociedad al 31 de diciembre de 2011 y 2010 tiene arrendado a terceros el edificio en el que realiza su actividad en régimen de arrendamiento operativo.

El importe de las cuotas de arrendamientos operativos reconocidas como gastos al 31 de diciembre de es como sigue:

	Euros	
	2011	2010
Pagos mínimos por arrendamiento	152.458	131.065

Los pagos mínimos futuros por arrendamientos operativos no cancelables al 31 de diciembre de son los siguientes:

	Euros	
	2011	2010
Hasta un año	133.427	133.427
Entre uno y cinco años	88.951	222.378
	<hr/>	<hr/>
	222.378	355.805

(9) Activos Financieros por Categorías

(a) Clasificación de los activos financieros por categorías

Las principales categorías de activos financieros mantenidos por la Sociedad son las correspondientes a partidas a cobrar relacionadas con la prestación de servicios que constituye su actividad principal. El valor en libros de los activos financieros registrados en el balance abreviado a coste o coste amortizado no presenta diferencias significativas respecto al valor razonable de los mismos.

IBERCOM TELECOM, S.A.
(Sociedad Unipersonal)

Memoria de las Cuentas Anuales Abreviadas

Las pérdidas y ganancias netas de los activos financieros no son significativas.

(10) Inversiones Financieras y Deudores Comerciales

(a) Inversiones financieras

El detalle de las inversiones financieras al 31 de diciembre es como sigue:

	Euros	
	2011	2010
	No corriente	No corriente
No vinculadas		
Depósitos y fianzas	28.001	24.637
Total	28.001	24.637

(b) Deudores comerciales y otras cuentas a cobrar

El detalle de deudores comerciales y otras cuentas a cobrar al 31 de diciembre es como sigue:

	Euros	
	2011	2010
	Corriente	Corriente
<i>Grupo</i>		
Clientes (nota 18)	204.846	76.059
<i>No vinculadas</i>		
Clientes	551.526	413.697
Otros créditos con las Administraciones Públicas (nota 16)	5.674	-
Correcciones valorativas por deterioro	(48.923)	(22.790)
Total	713.123	466.966

IBERCOM TELECOM, S.A.
(Sociedad Unipersonal)

Memoria de las Cuentas Anuales Abreviadas

(c) Deterioro del valor

El análisis del movimiento de las cuentas correctoras representativas de las pérdidas por deterioro originadas por el riesgo de crédito de activos financieros valorados a coste amortizado es como sigue:

	Euros	
	Clientes	Total
	2011	
<i>Corriente</i>		
Saldo al 1 de enero de 2011	(22.790)	(22.790)
Dotaciones	(26.133)	(26.133)
Saldo al 31 de diciembre de 2011	(48.923)	(48.923)
	2010	
<i>Corriente</i>		
Saldo al 1 de enero de 2010	(20.632)	(20.632)
Dotaciones	(2.158)	(2.158)
Saldo al 31 de diciembre de 2010	(22.790)	(22.790)

Las dotaciones y reversiones de los ejercicios 2011 y 2010 están registradas en el epígrafe de Otros gastos de explotación de la correspondiente cuenta de pérdidas y ganancias abreviada.

(11) Fondos Propios

La composición y el movimiento del patrimonio neto se presentan en el estado abreviado de cambios en el patrimonio neto.

(a) Capital

Al 31 de diciembre de 2011 el capital social está representado por 2.207.901 acciones (2.099.901 acciones en 2010) nominativas de 0,12 euros nominal cada una, totalmente suscritas y desembolsadas. Todas las acciones gozan de iguales derechos políticos y económicos.

World Wide Web Ibercom, S.A. es el único accionista de la Sociedad, por lo que tiene el carácter de unipersonal (véase nota 18).

Ampliación de Capital 2011

En virtud de lo acordado por la Junta General Universal de Socios de Ibercom Telecom S.A. celebrada en fecha 30 de septiembre de 2011, la Sociedad ha aumentado su capital en 108.000 acciones por importe 12.960 euros, con una prima de emisión de 300.040 euros.

IBERCOM TELECOM, S.A.
(Sociedad Unipersonal)

Memoria de las Cuentas Anuales Abreviadas

La emisión fue suscrita mediante la compensación parcial del crédito que el socio único, World Wide Web Ibercom, S.L., ostenta frente a la Sociedad. La ampliación ha sido inscrita en el registro mercantil con fecha 11 de noviembre de 2011 (véase nota 13). La compensación del préstamo participativo se ha realizado contra capital, prima de emisión y resultados de ejercicios anteriores por importes de 12.960 euros, 300.040 euros y 1.287.000 euros, respectivamente.

Reducción de capital 2010

En virtud de lo acordado por la Junta General Universal de socios de Ibercom Telecom S.A. celebrada con fecha 30 de junio 2010 e inscrita en el registro mercantil con fecha 24 de mayo de 2011, la Sociedad redujo su capital en 1.847.913 euros mediante el procedimiento de disminuir el valor nominal de todas y cada una de las acciones que integran el capital social, en la suma de 88 céntimos de euro por acción quedando fijado el nuevo valor nominal de cada acción en la suma de 0,12 euros por acción. De esta forma capital social pasó a estar representado por 2.099.901 acciones de 0,12 euros nominal cada una.

(b) Prima de emisión

La prima de emisión únicamente es distribuible en el importe que supere los resultados negativos de ejercicios anteriores y los gastos de desarrollo pendientes de amortizar (véase nota 5).

(c) Reservas

La composición y el movimiento habido en las cuentas incluidas en el epígrafe de reservas y resultados se muestran en el Anexo II.

La Sociedad al 31 de diciembre de 2011 tiene un patrimonio positivo por importe de 691.248 euros mientras que a 31 de diciembre de 2010 tenía un patrimonio negativo por importe de 1.070.323 euros.

(12) Subvenciones, Donaciones y Legados Recibidos

El movimiento de las subvenciones, donaciones y legados recibidos de carácter no reintegrable al 31 de diciembre de 2011, es como sigue:

	Euros
Saldo al 1 de enero	-
Subvenciones concedidas en el ejercicio	5.623
Efecto Impositivo de las subvenciones concedidas en el ejercicio	(1.687)
Trasposos a la cuenta de pérdidas y ganancias	(632)
Efecto Impositivo del traspaso	189
Saldo al 31 de diciembre	3.493

El detalle de los importes reconocidos en la cuenta de pérdidas y ganancias por tipo de subvención es como sigue:

	Euros
Subvenciones de capital	632

IBERCOM TELECOM, S.A.
(Sociedad Unipersonal)

Memoria de las Cuentas Anuales Abreviadas

(13) Pasivos Financieros por Categorías

(a) Clasificación de los pasivos financieros por categorías

Las principales categorías de pasivos financieros mantenidos por la Sociedad son los correspondientes a las deudas mantenidas con suministradores de bienes y servicios y los aplazamientos de pago con las Administraciones Públicas. El valor en libros de los pasivos financieros registrado en el balance abreviado a coste o coste amortizado no presenta diferencias significativas respecto al valor razonable de los mismos.

Al 31 de diciembre de 2010 los pasivos financieros incluían el saldo mantenido con su Accionista Único como consecuencia de un préstamo participativo por un importe de 1.685.979 euros, así como pasivos por arrendamiento financiero. El 30 de septiembre de 2011 la Junta General de Socios de Ibercom Telecom, S.A., aprobó la compensación parcial de 1.600.000 euros del préstamo participativo, vía ampliación de capital (véase nota 11).

Las pérdidas y ganancias netas de los pasivos financieros no son significativas.

(14) Deudas Financieras y Acreedores Comerciales

(a) Deudas

El detalle de las deudas al 31 de diciembre es como sigue:

	Euros			
	2011		2010	
	No corriente	Corriente	No corriente	Corriente
<i>No vinculadas</i>				
Acreedores por arrendamiento financiero (nota 7)	-	-	-	160.049
Proveedores de inmovilizado	7.650	8.594	-	-
Aplazamiento IRPF y Seguridad Social (nota 16)	4.188	9.778	13.966	13.763
Fianzas y depósitos recibidos	-	-	5.430	-
Otros	-	-	-	539
Total	11.838	18.372	19.396	174.351

IBERCOM TELECOM, S.A.
(Sociedad Unipersonal)

Memoria de las Cuentas Anuales Abreviadas

(b) Acreedores Comerciales y Otras Cuentas a Pagar

El detalle de acreedores comerciales y otras cuentas a pagar al 31 de diciembre es como sigue:

	Euros	
	2011	2010
	Corriente	Corriente
<i>Grupo</i>		
Acreedores (nota 18)	62.170	20.751
<i>No vinculadas</i>		
Acreedores	557.009	347.670
Personal	1.971	-
Otras deudas con las Administraciones Públicas (nota 16)	82.899	35.693
Total	704.049	404.114

(15) Información sobre los aplazamientos de pago efectuados a proveedores. Disposición adicional tercera. "Deber de información" de la Ley 15/2010, de 5 de julio

La información sobre los aplazamientos de pago efectuados a proveedores se presenta a continuación:

	Pagos realizados y pendientes de pago en la fecha de cierre del balance	
	2011	
	Importe	%
Dentro del plazo máximo legal	3.691.275	98 %
Resto	58.726	2 %
Total de pagos del ejercicio	3.750.001	100 %
Aplazamientos que a la fecha de cierre sobrepasan el plazo máximo legal	1.061	- %

Al 31 de diciembre de 2011 el importe del saldo pendiente de pago a los proveedores que al cierre del ejercicio 2011 acumula un aplazamiento superior al plazo legal de pago es nulo (1.230 euros al 31 de diciembre de 2010).

IBERCOM TELECOM, S.A.
(Sociedad Unipersonal)

Memoria de las Cuentas Anuales Abreviadas

(16) Situación Fiscal

El detalle de los saldos con Administraciones Públicas al 31 de diciembre es como sigue:

	Euros		
	2011		2010
	No corriente	Corriente	Corriente
Activos			
Impuesto sobre el Valor Añadido y similares	-	52	-
Otros	-	5.622	-
	-	5.674	-
Pasivos (nota 14 (b))			
Pasivos por impuesto diferido	1.497	-	-
Impuesto sobre el Valor Añadido y similares	-	50.577	10.544
Seguridad Social	-	11.005	9.489
Retenciones	-	21.317	15.660
	1.497	82.899	35.693

Durante el ejercicio 2010 la Tesorería General de la Seguridad Social concedió a la Sociedad el aplazamiento de pago de las cuotas de agosto a noviembre de 2009 por un importe de 29.167 euros. Dicha deuda devenga un interés anual del 4%. Al 31 de diciembre de 2011 el importe pendiente de pago asciende a 13.966 (23.372 euros en 2010) euros de los cuales 4.188 euros están registrados en el epígrafe de otros pasivos financieros no corrientes (13.966 euros en 2010) y 9.778 euros (9.406 euros en 2010) como otros pasivos financieros corrientes (véase nota 14 (a)).

Durante el ejercicio 2009 la Agencia Tributaria concedió a la Sociedad el aplazamiento de pago de la deuda por el Impuesto sobre la Renta de las personas físicas correspondiente a la cuota del segundo trimestre de 2009 por un importe de 13.071 euros. Dicha deuda devenga un interés anual del 5% anual. Al 31 de diciembre 2011 la Sociedad no tiene pendientes de pago ningún importe por este concepto. Al 31 de diciembre de 2010 el importe pendiente de pago ascendía a 4.357 euros, los cuales se encontraban registrados en su totalidad en el epígrafe de otros pasivos financieros corrientes.

La Sociedad tiene pendientes de inspección por las autoridades fiscales los siguientes ejercicios de los principales impuestos que le son aplicables:

Impuesto	<u>Ejercicios abiertos</u>
Impuesto sobre Sociedades	2007-2010
Impuesto sobre el Valor Añadido	2008-2011
Impuesto sobre la Renta de las Personas Físicas	2008-2011
Impuesto de Actividades Económicas	2000-2011
Seguridad Social	2008-2011

IBERCOM TELECOM, S.A.
(Sociedad Unipersonal)

Memoria de las Cuentas Anuales Abreviadas

Como consecuencia, entre otras, de las diferentes posibles interpretaciones de la legislación fiscal vigente, podrían surgir pasivos adicionales como resultado de una inspección. En todo caso, el Administrador Único de la Sociedad considera que dichos pasivos, caso de producirse, no afectarían significativamente a las cuentas anuales abreviadas en su conjunto.

(a) Impuesto sobre beneficios

La Sociedad tributa de conformidad a la Normativa Estatal vigente del Impuesto sobre Sociedades que establece un tipo general impositivo del 30%.

La conciliación entre el importe neto de los ingresos y gastos del ejercicio y la base imponible se detalla en el Anexo III.

El detalle del gasto/(ingreso) por impuesto sobre beneficios de la cuenta de pérdidas y ganancias es como sigue:

	Euros	
	2011	2010
Impuesto corriente		
Del ejercicio	1	1
Activos por impuestos diferidos aplicados no reconocidos en ejercicios anteriores	1	1
	2	2
Origen y reversión de diferencias temporarias		
De las actividades continuadas	1	1

El detalle del gasto/(ingreso) por impuesto sobre beneficios imputado directamente a patrimonio neto es como sigue:

	Euros	
	2011	2010
Impuesto corriente		
Del ejercicio	1	1
	1	1
Impuestos diferidos		
Origen y reversión de diferencias temporarias		
Otros gastos imputados a patrimonio neto	1	1
	2	2

IBERCOM TELECOM, S.A.
(Sociedad Unipersonal)

Memoria de las Cuentas Anuales Abreviadas

Según lo dispuesto en el artículo 9 del Real Decreto-ley 9/2011, de 19 de agosto, de medidas para la mejora de la calidad y cohesión del sistema nacional de salud, de contribución a la consolidación fiscal y de elevación del importe máximo de los avales del Estado para 2011, con efectos para los ejercicios iniciados dentro de los años 2011, 2012 y 2013, la compensación de bases impositivas negativas de la Sociedad, está limitada al XX% de la base imponible previa a dicha compensación.

Al 31 de diciembre la Sociedad dispone de bases impositivas negativas pendientes de compensar cuyos importes y plazos de reversión son los que siguen:

Año	Euros		Ultimo año
	2011	2010	
2003	2.770.075	2.927.333	2018
2004	1.065.481	1.065.481	2019
2006	2.945.570	2.945.570	2021
2007	1.124.066	1.124.066	2022
2008	1.038.256	1.038.257	2023
	8.943.448	9.100.707	

(17) Información Medioambiental

La Sociedad no ha realizado inversiones ni ha incurrido en gastos durante los ejercicios 2011 y 2010 en relación a la protección y mejora del medio ambiente.

La Sociedad no ha recibido durante los ejercicios 2011 y 2010 subvenciones ni ingresos relacionados con el medio ambiente.

Al 31 de diciembre de 2011 y 2010 la Sociedad no tiene registrada provisión alguna por posibles riesgos medioambientales, dado que se estima que no existen contingencias significativas relacionadas con posibles litigios, indemnizaciones u otros conceptos.

(18) Saldos y Transacciones con Partes Vinculadas

(a) Saldos con partes vinculadas

Los únicos saldos que la Sociedad tiene con partes vinculadas son los mantenidos con World Wide Web Ibercom, S.L., su Accionista Único y corresponden a al saldo deudor por importe de 204.846 euros (76.059 euros en 2010) y al saldo acreedor por importe de 62.170 euros (20.751 euros en 2010) por operaciones comerciales realizadas (véanse notas 10(b) y 14(b)). Al 31 de diciembre de 2010 la Sociedad mantenía un préstamo participativo con su Accionista Único, por importe de 1.685.979 euros (véanse nota 11 y 13).

(b) Transacciones de la Sociedad con partes vinculadas

Los importes de las transacciones de la Sociedad con partes vinculadas corresponden a transacciones realizadas con su Accionista Único en concepto de gastos por servicios recibidos y ventas realizadas por unos importes de 212.094 euros y 1.141.509 euros, respectivamente, durante el ejercicio 2011 y de 281.203 euros y 824.402 euros, respectivamente, durante el ejercicio 2010.

Al 31 de diciembre de 2011 y 2010, en relación con el carácter unipersonal de la Sociedad salvo las transacciones descritas anteriormente no se mantienen otros contratos con World Wide Web Ibercom, S.A.

IBERCOM TELECOM, S.A.
(Sociedad Unipersonal)

Memoria de las Cuentas Anuales Abreviadas

(c) Información relativa a Administradores y personal de Alta Dirección de la Sociedad

La persona física que representa al Administrador Único no ha devengado retribuciones en concepto de sueldo, dietas y otras remuneraciones durante los ejercicios 2011 y 2010.

Así mismo, no se dan las retribuciones del personal de Alta Dirección de la Sociedad al 31 de diciembre de 2011 y 2010 dado que la persona que ha realizado el trabajo de la Alta Dirección no pertenecía a la plantilla de la Sociedad.

Al 31 de diciembre de 2011 y 2010 la Sociedad no tiene contraídas obligaciones en materia de pensiones y de seguros de vida respecto al representante del Administrador Único y personal de Alta Dirección, ni tiene obligaciones asumidas por su cuenta a título de garantía.

(d) Participaciones y cargos del Administrador Único y de las personas vinculadas al mismo en otras sociedades

El representante del Administrador Único de la Sociedad tiene una participación del 60 % (34,22% en 2010) de World Wide Web Ibercom, S.L. en la que ostenta el cargo de Administrador y ejerce como Alto Directivo. El objeto social de Word Wide Web Ibercom, S.L. es análogo al desarrollado por la Sociedad.

Las personas vinculadas al Administrador Único no tienen participaciones ni ostentan cargos en Sociedades cuyo objeto social es análogo al desarrollado por la Sociedad.

(19) Ingresos y Gastos

(a) Importe neto de la cifra de negocios

El detalle del importe neto de la cifra de negocios por categorías de actividades, realizadas todas ellas en el mercado nacional al 31 de diciembre, es como sigue:

	Euros	
	Nacional	
	2011	2010
Ingresos por venta de bienes	6.325	4.423
Ingresos por prestación de servicios	3.614.743	2.871.732
	3.621.068	2.876.155

IBERCOM TELECOM, S.A.
(Sociedad Unipersonal)

Memoria de las Cuentas Anuales Abreviadas

(b) Cargas Sociales y Provisiones

El detalle de cargas sociales y provisiones al 31 de diciembre es como sigue:

	Euros	
	2011	2010
Cargas Sociales		
Seguridad Social a cargo de la empresa	98.921	90.300
Otros gastos sociales	15.231	13.813
	114.152	104.113

(c) Otros Resultados

Otros resultados corresponde a regularizaciones de saldos antiguos.

(20) Información sobre Empleados

El número medio de empleados de la Sociedad mantenido durante los ejercicios 2011 y 2010 y desglosado por categorías, es como sigue:

	Número	
	2011	2010
Técnicos	9	7
Resto de personal	-	1
	9	8

La distribución por sexos al final de los ejercicios 2011 y 2010 del personal y de los Administradores es como sigue:

	Número			
	2011		2010	
	Mujeres	Hombres	Mujeres	Hombres
Administrador Único	-	1	-	1
Técnicos	1	8	1	7
Resto de personal	-	-	1	-
	1	9	2	8

(21) Honorarios de Auditoría

La facturación de honorarios y gastos de KPMG Auditores, S.L., empresa auditora de la Sociedad, en relación con la auditoría de las cuentas anuales abreviadas de la Sociedad y por otros servicios asciende a 17 miles de euros y mil euros, respectivamente (15 miles de euros por servicios de auditoría en el ejercicio 2010), e incluyen la totalidad de los servicios realizados durante los ejercicios 2011 y 2010, con independencia del momento de su facturación.

IBERCOM TELECOM, S.A.
(Sociedad Unipersonal)

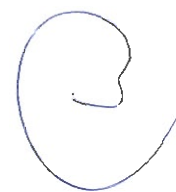
Memoria de las Cuentas Anuales Abreviadas

(22) Hechos Posteriores

Con fecha 16 de febrero de 2012, la Junta General Universal y Extraordinaria de la Sociedad dominante de Ibercom Telecom, S.A. acordó solicitar la incorporación de las acciones representativas de World Wide Web Ibercom, S.A. al Mercado Alternativo Bursatil de empresas en expansión (MAB-EE).

Con fecha 8 de marzo de 2012 World Wide Web Ibercom, S.A. ha presentado y recibido por parte del Consejo de Administración del Mercado Alternativo Bursatil un informe de evaluación favorable sobre el cumplimiento de los requisitos de incorporación al citado mercado bursatil.

Se espera que con fecha 30 de marzo de 2012, la totalidad de las acciones de nueva emisión objeto de la oferta de suscripción, se hayan admitido a negociación



IBERCOM TELECOM, S.A.
(Sociedad Unipersonal)

**Detalle y Movimiento del Inmovilizado Material
para el ejercicio anual terminado en 31 de diciembre de 2011**

2011	Euros				Total
	Instalaciones técnicas y maquinaria	Otras instalaciones, utilillaje y mobiliario	Inmovilizado en curso y anticipos	Otro inmovilizado	
Coste al 1 de enero de 2011	5.848.314	2.208.315	-	385.367	8.441.996
Altas	-	1.070	4.331	202.548	207.949
Bajas	-	-	-	(255)	(255)
Coste al 31 de diciembre de 2011	5.848.314	2.209.385	4.331	587.660	8.649.690
Amortización acumulada al 1 de enero de 2011	(5.471.126)	(2.200.892)	-	(347.324)	(8.019.342)
Amortizaciones	(113.212)	(2.743)	-	(25.442)	(141.397)
Amortización acumulada al 31 de diciembre de 2011	(5.584.338)	(2.203.635)	-	(372.766)	(8.160.739)
Valor neto contable al 31 de diciembre de 2011	263.976	5.750	4.331	214.894	488.951

IBERCOM TELECOM, S.A.
(Sociedad Unipersonal)

**Detalle y movimiento del Inmovilizado Material
para el ejercicio anual terminado en 31 de diciembre de 2010**

2010	Euros				Total
	Instalaciones técnicas y maquinaria	Otras instalaciones, utillaje y mobiliario	Inmovilización en curso y anticipos	Otro inmovilizado	
Coste al 1 de enero de 2010	5.526.369	2.202.670	-	363.287	8.092.326
Altas	321.945	5.645	-	22.337	349.927
Aportaciones no dinerarias	-	-	-	(257)	(257)
Coste al 31 de diciembre de 2010	5.848.314	2.208.315	-	385.367	8.441.996
Amortización acumulada al 1 de enero de 2010	(5.378.238)	(2.198.373)	-	(334.124)	(7.910.735)
Amortizaciones	(92.888)	(2.519)	-	(13.343)	(108.750)
Bajas	-	-	-	143	143
Amortización acumulada al 31 de diciembre de 2010	(5.471.126)	(2.200.892)	-	(347.324)	(8.019.342)
Valor neto contable al 31 de diciembre de 2010	377.188	7.423	-	38.043	422.654

IBERCOM TELECOM, S.A.
(Sociedad Unipersonal)

**Detalle y movimiento de Reservas y Resultados correspondientes
para el ejercicio anual terminado en 31 de diciembre de 2011**

(Expresado en euros)

	Resultados negativos de ejercicios anteriores	Resultado del ejercicio	Total
Saldo al 31 de diciembre de 2010	(8.785.504)	50.154	(8.735.350)
Saldo ajustado al 1 de enero de 2011	(8.785.504)	50.154	(8.735.350)
Beneficio del ejercicio 2011	-	158.078	158.078
Distribución del beneficio del ejercicio 2010	50.154	(50.154)	-
Reservas	1.287.000	-	1.287.000
Otros movimientos (véase nota 11)			
Saldo al 31 de diciembre de 2011	(7.448.350)	158.078	(7.290.272)

IBERCOMI TELECOM, S.A.
(Sociedad Unipersonal)

**Detalle y movimiento de Reservas y Resultados correspondientes
para el ejercicio anual terminado en 31 de diciembre de 2010**

(Expresado en euros)

	Resultados negativos de ejercicios anteriores	Resultado del ejercicio	Total
Saldo al 31 de diciembre de 2009	(10.634.174)	757	(10.633.417)
Saldo ajustado al 1 de enero de 2010	(10.634.174)	757	(10.633.417)
Beneficio del ejercicio 2010	-	50.154	50.154
Aplicación de la pérdida del ejercicio 2009 Reservas	757	(757)	-
Enajenación de acciones propias	1.847.913	-	1.847.913
Saldo al 31 de diciembre de 2010	(8.785.504)	50.154	(8.735.350)

IBERCOM TELECOM, S.A.
(Sociedad Unipersonal)

Conciliación entre el importe neto de los ingresos y gastos del ejercicio y la base imponible para el ejercicio anual terminado en 31 de diciembre de 2011

	Euros						
	Cuenta de pérdidas y ganancias		Ingresos y gastos imputados al patrimonio neto				
	Aumentos	Disminuciones	Neto	Aumentos	Disminuciones	Neto	Total
Saldo de ingresos y gastos del ejercicio			158.078			3.493	161.571
Beneficios antes de impuestos			158.078			3.493	161.571
Diferencias permanentes							
De la Sociedad	-	820	(820)	-	-	-	(820)
Diferencias temporarias:							
De la Sociedad individual con origen en el ejercicio	-	-	-	-	3.493	(3.493)	(3.493)
Compensación de bases imponibles negativas de ejercicios anteriores	-	157.258	(157.258)	-	-	-	(157.258)
Base imponible (Resultado fiscal)			-			-	-

IBERCOM TELECOM, S.A.
(Sociedad Unipersonal)

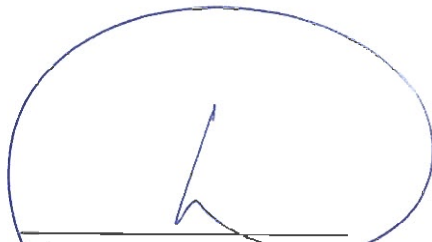
Conciliación entre el importe neto de los ingresos y gastos del ejercicio y la base imponible para el ejercicio anual terminado en 31 de diciembre de 2010

	Euros			
	Cuenta de pérdidas y ganancias		Ingresos y gastos imputados al patrimonio neto	
	Aumentos	Disminuciones	Aumentos	Disminuciones
	Neto		Neto	Total
Saldo de ingresos y gastos del ejercicio	50.154			50.154
Beneficios antes de impuestos				
Diferencias permanentes	50.154			50.154
De la Sociedad individual	820			820
Compensación de bases imponibles negativas de ejercicios anteriores		(50.974)		(50.974)
Base imponible (Resultado fiscal)				-

IBERCOM TELECOM, S.A.
(Sociedad Unipersonal)

El Administrador Único de la Sociedad Ibercom Telecom, S.A. con fecha de 29 de marzo de 2012 y en cumplimiento de los requisitos establecidos en el artículo 253.2 del Texto Refundido de la Ley de Sociedades de Capital y en el artículo 37 del Código de Comercio, procede a formular las cuentas anuales abreviadas del ejercicio comprendido entre el 1 de enero de 2011 y el 31 de diciembre de 2011. Las cuentas anuales abreviadas vienen constituidas por los documentos anexos que preceden a este escrito.

Firmantes:



D. Jose Eulalio Poza (en
representación de World
Wide Web Ibercom, S.A.)

WORLD WIDE WEB IBERCOM, S.A.

INFORME SOBRE GRADO DE CUMPLIMIENTO DE LAS PREVISIONES CONTENIDAS EN EL DOCUMENTO INFORMATIVO DE INCORPORACIÓN AL MERCADO ("DIIM") A CIERRE DEL EJERCICIO 2011

WORLD WIDE WEB IBERCOM, S.A. (en adelante IBERCOM) se incorporó al Mercado Alternativo Bursátil el pasado 30 de Marzo de 2012, presentando en el DIIM una previsión de cierre del ejercicio 2011 previo al informe definitivo de auditoría. La compañía acaba de recibir las Cuentas Anuales consolidadas auditadas, estando las mismas a disposición de quien le interese en la página web del MAB y en la de la propia IBERCOM.

El ejercicio 2011 ha concluido con unos mejores resultados que los inicialmente previstos en lo que respecta a las principales magnitudes financieras que se incluyen en la Cuenta de Resultados consolidada del Grupo.

Así, el Resultado Después de Impuestos (BDI) presenta una mejora con respecto al previsto del 62%, siendo éste de 207 Mil € frente a los 128 Mil € inicialmente previstos.

A continuación se presenta la Cuenta de Resultados consolidada y el Balance de Situación consolidado a 31-12-2011, ambos auditados.

I. Comparativa de Cuenta de Resultados

A continuación se muestra la Cuenta de Resultados consolidada auditada a cierre de ejercicio 2011 frente a la previsión de las misma mostrada en el DIIM.

Cuenta de Explotación 2011 vs. 2011 DIIM (€)	2011	2011 DIIM	% Var
Importe neto de la cifra de negocios	6.235.980	6.100.000	2,2%
Trabajos realizados por la empresa para su inmov.	615.456	578.500	6,4%
Aprovisionamientos	-2.761.255	-2.710.000	1,9%
Otros ingresos de explotación	229.524	241.623	-5,0%
Gastos de Personal	-1.625.108	-1.610.000	0,9%
Otros Gastos de Explotación	-1.516.559	-1.439.408	5,4%
Amortización del inmovilizado	-675.619	-684.000	-1,2%
Imputación de subvenciones de inmov. no financ.	73.443	60.353	21,7%
Deterioro y resultado por enajenaciones de inmov.	0	0	#iDIV/0!
Otros resultados	23.039	17.612	30,8%
RESULTADO DE EXPLOTACIÓN	598.901	554.680	8,0%
RESULTADO DE EXPLOTACIÓN	9,6%	9,1%	5,6%
RESULTADO FINANCIERO	-163.008	-186.950	-12,8%
RESULTADO EXTRAORDINARIO	-229.000	-240.000	-4,6%
RESULTADO ANTES DE IMPUESTOS	206.893	127.730	62,0%
RESULTADO ANTES DE IMPUESTOS	3,3%	2,1%	58,4%
Impuesto de Sociedades	0	0	#iDIV/0!
RESULTADO DEL EJERCICIO	206.893	127.730	62,0%
RESULTADO DEL EJERCICIO	3,3%	2,1%	58,4%
CASH FLOW EJERCICIO	882.512	811.730	8,7%
EBITDA	1.274.520	1.238.680	2,9%
EBITDA	20,4%	20,3%	0,6%
EBITDA RECORRENTE	1.480.481	1.221.068	21,2%
EBITDA RECORRENTE	23,7%	20,0%	18,5%

- La cifra de ventas ha resultado un 2,2% superior a la prevista.
- El "Resultado de Explotación" asciende a 599 Mil € frente a los 555 Mil € previstos en el DIIM, un 8,0% por encima.
- El Resultado Extraordinario corresponde en su totalidad en los gastos parciales incurridos en la salida al MAB contabilizados en 2011.
- Finalmente comentar el aumento registrado en la partida de "Beneficio Antes de Impuestos" del 62,0% con respecto a la cifra prevista en el DIIM.

II. Comparativa de Balance de Situación a 31-12-2011

A continuación se muestra el Balance de Situación consolidado auditado a 31 de Diciembre de 2011 frente a la previsión a la misma fecha publicada en el DIIM:

Balance de Situación a 31 de Diciembre 2011 vs. 2011 DIIM (€)	2011	2011 DIIM	% Var.
ACTIVO NO CORRIENTE	4.326.050	4.088.717	5,8%
Fondo de Comercio	1.120.477	1.120.477	0,0%
Inmovilizado Intangible	1.214.055	1.156.000	5,0%
Inmovilizado Material	1.475.212	1.302.000	13,3%
Inversiones Financieras L.P.	85.625	79.558	7,6%
Activos por Impuesto Diferido	430.681	430.682	0,0%
ACTIVO CORRIENTE	1.461.410	1.150.500	27,0%
Existencias	48.837	50.500	-3,3%
Deudores Comerciales y otras cuentas a cobrar	1.179.575	895.000	31,8%
Inversiones Financieras C.P.	5.639	5.000	12,8%
Tesorería	227.359	200.000	13,7%
TOTAL ACTIVO	5.787.460	5.239.217	10,5%
PATRIMONIO NETO	1.321.790	1.162.603	13,7%
Fondos Propios	1.156.006	1.076.603	7,4%
Subvenciones, Donaciones y Legados	165.784	86.000	92,8%
PASIVO NO CORRIENTE	2.413.966	2.438.532	-1,0%
Deudas a largo plazo	2.361.216	2.411.461	-2,1%
Pasivos por Impuesto Diferido	52.750	27.071	94,9%
PASIVO CORRIENTE	2.051.704	1.638.082	25,3%
Deudas a corto plazo	660.654	581.109	13,7%
Acreedores Comerciales y otras cuentas a pagar	1.391.050	1.056.973	31,6%
TOTAL PATRIMONIO NETO Y PASIVO	5.787.460	5.239.217	10,5%

- El Inmovilizado Material aumenta por una serie de inversiones acometidas al final del ejercicio 2011.
- El aumento del saldo de clientes responde a la buena marcha del negocio en el último trimestre de 2011, que tiene como resultado un aumento del saldo de clientes pendientes de cobro.
- Los Fondos Propios aumentan como consecuencia de alcanzar un mejor resultado del previsto en el ejercicio.
- La Posición Financiera Neta apenas varía, situándose ésta en 2,79 Millones de € en ambos casos.

A modo de resumen podemos concluir diciendo que el comportamiento de IBERCOM en el ejercicio 2011 ha sido mejor que el recogido en el DIIM, y que en cualquier caso las grandes masas patrimoniales se encuentran alineadas con los mostrado en el Documento de Incorporación al MAB.

Por otro parte, y dada la reciente salida de la compañía al MAB, no existen otros hechos relevantes a mencionar por parte de la empresa, manteniéndose vigentes las previsiones para el ejercicio 2012 publicadas en el DIIM.